



PARCO  
REGIONALE  
dei COLLI  
EUGANEI

**Decreto N. 66 del 24/06/2019**

**Ufficio Ragioneria ed Economato**

<b>OGGETTO:</b>	<b>Approvazione Rendiconto esercizio 2018.</b>
-----------------	--

### **Il Commissario Straordinario**

**PREMESSO** che a decorrere dal 2016 tutti gli enti territoriali, i loro organismi e i loro enti strumentali in contabilità finanziaria sono tenuti ad adottare un sistema di contabilità economico patrimoniale, garantendo la rilevazione unitaria dei fatti gestionali, sia sotto il profilo finanziario che sotto il profilo economico-patrimoniale a titolo informativo;

**PRESO ATTO** che il rendiconto relativo all'esercizio 2018 è stato redatto secondo gli schemi di cui all'allegato 10 del D. Lgs. 118/2011 e successive modificazioni;

**CONSIDERATO** che il vigente Regolamento dell'Ente all'art. 103 stabilisce che al conto consuntivo sia allegata una relazione illustrativa;

**RICHIAMATO** il D.Lgs. 10 agosto 2014, n. 126 che ha modificato ed integrato il D.Lgs. 23 giugno 2011, n. 118, con riferimento ai sistemi contabili ed agli schemi di bilancio delle Regioni, degli enti locali e dei loro organismi, a norma degli articoli 1 e 2 della L. 5 maggio 2009, n. 42;

**PRESO ATTO** che con DCS n. 51 del 30/04/2019 si è provveduto al riaccertamento ordinario dei residui attivi e passivi, previa verifica, per ciascuno di essi, delle motivazioni che ne hanno comportato la cancellazione e delle ragioni che ne consentono il mantenimento, e della corretta imputazione in bilancio, secondo le modalità di cui all'art. 3, comma 4, del D.Lgs. 23 giugno 2011, n. 118, e successive modificazioni;

**VISTI** gli elaborati e le tabelle allegati, che formano parte integrante della presente deliberazione;

**DATO ATTO** che sono stati verificati i residui attivi e passivi, cancellando quelli insussistenti;

**ACCERTATO** che il Tesoriere si è dato carico di tutte le entrate dategli in riscossione con i corrispondenti ordini di incasso e che tutte le spese sono state erogate con appositi mandati di pagamento, debitamente quietanzati e corredati dei documenti giustificativi e che le risultanze del conto del Tesoriere corrispondono con quelle dell'Ente;

**VISTI** gli articoli 24 e 26 della L.R. 38/89;

**ACQUISITO** il parere del Comitato Tecnico Scientifico;

**ACQUISITO** il parere del Collegio dei Revisori;

### **DECRETA**

1. Di adottare il Rendiconto generale per l'esercizio 2018, redatto secondo gli schemi di cui al D. Lgs 118/2011 e successive modificazioni, composto dagli allegati di seguito elencati:

- Relazione della gestione finanziaria e nota integrativa comprensiva del Conto Economico e dello

Stato Patrimoniale;

- Prospetti previsti dall'Allegato 10 del D.Lgs. 118/2011;
- Quadro generale riassuntivo – Tesoriere;
- Piano degli indicatori dei risultati attesi di bilancio ai sensi dell'art. 18 bis del D.Lgs. 118/2011;
- Riconciliazione debiti-crediti ex ar. 11 co. 6 lett. j) del D.Lgs. 118/2011 e asseverazione da parte del Collegio dei Revisori dei Conti;
- Elenco dei crediti inesigibili stralciati dal bilancio;
- Parere del Collegio dei Revisori relativo al Rendiconto 2018;

2. Di dare atto che il presente provvedimento è soggetto a controllo ai sensi della L.R n. 53/93.

Il Commissario Straordinario

Dott. Stefano Sisto

**CONTO DEL BILANCIO**  
**GESTIONE DELLE ENTRATE**  
**ESERCIZIO FINANZIARIO 2018**

PARCO REGIONALE DEI COLLI EUGANEI

TITOLO, TIPOLOGIA	DENOMINAZIONE	Residui attivi al 1/1/2018 (RS)		Riscossioni in c/residui (RR)		Riaccertamenti residui (R)		Maggiori o minori entrate di competenza = A-CP		Residui attivi da esercizi precedenti (EP=RS-RR+R)	
		Previsioni definitive di competenza (CP)		Ricossioni in c/competenza (RC)		Accertamenti (A)				Residui attivi da esercizio di competenza (EC=A-RC)	
		Previsioni definitive di cassa (CS)		Totale riscossioni (TR = RR+RC)		Maggiori o minori entrate di cassa = TR-CS				Totale residui attivi da riportare (TR=EP+EC)	
	Fondo pluriennale vincolato per spese correnti	CP	111.990,11								
	Fondo pluriennale vincolato per spese in conto capitale	CP	141.733,91								
	Utilizzo avanzo di Amministrazione	CP	929.683,71								
<b>2</b>	<b>TITOLO 2 - Trasferimenti correnti</b>										
<b>20101</b>	<b>Tipologia 101 - Trasferimenti correnti da Amministrazioni pubbliche</b>	RS	218.623,45	RR	199.668,08	R	-13.282,00			EP	5.673,37
		CP	1.767.482,65	RC	1.515.426,50	A	1.582.851,35	CP	-184.631,30	EC	67.424,85
		CS	1.986.106,10	TR	1.715.094,58	CS	-271.011,52			TR	73.098,22
<b>20102</b>	<b>Tipologia 102 - Trasferimenti correnti da Famiglie</b>	RS	0,00	RR	0,00	R	0,00			EP	0,00
		CP	0,00	RC	0,00	A	0,00	CP	0,00	EC	0,00
		CS	0,00	TR	0,00	CS	0,00			TR	0,00
<b>20103</b>	<b>Tipologia 103 - Trasferimenti correnti da Imprese</b>	RS	0,00	RR	0,00	R	0,00			EP	0,00
		CP	0,00	RC	0,00	A	0,00	CP	0,00	EC	0,00
		CS	0,00	TR	0,00	CS	0,00			TR	0,00
<b>20104</b>	<b>Tipologia 104 - Trasferimenti correnti da Istituzioni Sociali Private</b>	RS	0,00	RR	0,00	R	0,00			EP	0,00
		CP	0,00	RC	0,00	A	0,00	CP	0,00	EC	0,00
		CS	0,00	TR	0,00	CS	0,00			TR	0,00
<b>20000</b>	<b>Totale TITOLO 2 - Trasferimenti correnti</b>	<b>RS</b>	<b>218.623,45</b>	<b>RR</b>	<b>199.668,08</b>	<b>R</b>	<b>-13.282,00</b>			<b>EP</b>	<b>5.673,37</b>
		<b>CP</b>	<b>1.767.482,65</b>	<b>RC</b>	<b>1.515.426,50</b>	<b>A</b>	<b>1.582.851,35</b>	<b>CP</b>	<b>-184.631,30</b>	<b>EC</b>	<b>67.424,85</b>
		<b>CS</b>	<b>1.986.106,10</b>	<b>TR</b>	<b>1.715.094,58</b>	<b>CS</b>	<b>-271.011,52</b>			<b>TR</b>	<b>73.098,22</b>

**CONTO DEL BILANCIO**  
**GESTIONE DELLE ENTRATE**  
**ESERCIZIO FINANZIARIO 2018**

PARCO REGIONALE DEI COLLI EUGANEI

TITOLO, TIPOLOGIA	DENOMINAZIONE	Residui attivi al 1/1/2018 (RS)		Riscossioni in c/residui (RR)		Riaccertamenti residui (R)		Maggiori o minori entrate di competenza = A-CP		Residui attivi da esercizi precedenti (EP=RS-RR+R)	
		Previsioni definitive di competenza (CP)		Ricossioni in c/competenza (RC)		Accertamenti (A)				Residui attivi da esercizio di competenza (EC=A-RC)	
		Previsioni definitive di cassa (CS)		Totale riscossioni (TR = RR+RC)		Maggiori o minori entrate di cassa = TR-CS				Totale residui attivi da riportare (TR=EP+EC)	
<b>3</b>	<b>TITOLO 3 - Entrate extratributarie</b>										
<b>30100</b>	<b>Tipologia 100 - Vendita di beni e servizi e proventi derivanti dalla gestione dei beni</b>	RS	76.678,66	RR	68.635,81	R	0,00			EP	8.042,85
		CP	146.000,00	RC	84.237,34	A	134.210,49	CP	-11.789,51	EC	49.973,15
		CS	222.678,46	TR	152.873,15	CS	-69.805,31			TR	58.016,00
<b>30200</b>	<b>Tipologia 200 - Proventi derivanti dall'attivita' di controllo e repressione delle irregolarita' e degli illeciti</b>	RS	0,00	RR	0,00	R	0,00			EP	0,00
		CP	18.179,44	RC	18.708,52	A	19.508,52	CP	1.329,08	EC	800,00
		CS	18.179,44	TR	18.708,52	CS	529,08			TR	800,00
<b>30300</b>	<b>Tipologia 300 - Interessi attivi</b>	RS	0,00	RR	0,00	R	0,00			EP	0,00
		CP	25,00	RC	0,01	A	0,01	CP	-24,99	EC	0,00
		CS	25,00	TR	0,01	CS	-24,99			TR	0,00
<b>30500</b>	<b>Tipologia 500 - Rimborsi e altre entrate correnti</b>	RS	243,37	RR	0,00	R	-243,37			EP	0,00
		CP	16.274,37	RC	10.380,38	A	10.680,38	CP	-5.593,99	EC	300,00
		CS	16.517,74	TR	10.380,38	CS	-6.137,36			TR	300,00
<b>30000</b>	<b>Totale TITOLO 3 - Entrate extratributarie</b>	<b>RS</b>	<b>76.922,03</b>	<b>RR</b>	<b>68.635,81</b>	<b>R</b>	<b>-243,37</b>			<b>EP</b>	<b>8.042,85</b>
		<b>CP</b>	<b>180.478,81</b>	<b>RC</b>	<b>113.326,25</b>	<b>A</b>	<b>164.399,40</b>	<b>CP</b>	<b>-16.079,41</b>	<b>EC</b>	<b>51.073,15</b>
		<b>CS</b>	<b>257.400,64</b>	<b>TR</b>	<b>181.962,06</b>	<b>CS</b>	<b>-75.438,58</b>			<b>TR</b>	<b>59.116,00</b>

**CONTO DEL BILANCIO**  
**GESTIONE DELLE ENTRATE**  
**ESERCIZIO FINANZIARIO 2018**

PARCO REGIONALE DEI COLLI EUGANEI

TITOLO, TIPOLOGIA	DENOMINAZIONE	Residui attivi al 1/1/2018 (RS)		Riscossioni in c/residui (RR)		Riaccertamenti residui (R)		Residui attivi da esercizi precedenti (EP=RS-RR+R)	
		Previsioni definitive di competenza (CP)		Ricossioni in c/competenza (RC)		Accertamenti (A)		Residui attivi da esercizio di competenza (EC=A-RC)	
		Previsioni definitive di cassa (CS)		Totale riscossioni (TR = RR+RC)		Maggiori o minori entrate di cassa = TR-CS		Totale residui attivi da riportare (TR=EP+EC)	
<b>4</b>	<b>TITOLO 4 - Entrate in conto capitale</b>								
<b>40100</b>	<b>Tipologia 100 - Tributi in conto capitale</b>	RS	0,00	RR	0,00	R	0,00	EP	0,00
		CP	85.000,00	RC	79.764,74	A	84.862,74	CP	-137,26
		CS	85.000,00	TR	79.764,74	CS	-5.235,26	TR	5.098,00
<b>40200</b>	<b>Tipologia 200 - Contributi agli investimenti</b>	RS	825.925,74	RR	124.541,51	R	0,00	EP	701.384,23
		CP	2.011.567,22	RC	570.000,00	A	1.138.767,22	CP	-872.800,00
		CS	2.837.492,96	TR	694.541,51	CS	-2.142.951,45	TR	1.270.151,45
<b>40300</b>	<b>Tipologia 300 - Altri trasferimenti in conto capitale</b>	RS	0,00	RR	0,00	R	0,00	EP	0,00
		CP	0,00	RC	0,00	A	0,00	CP	0,00
		CS	0,00	TR	0,00	CS	0,00	TR	0,00
<b>40400</b>	<b>Tipologia 400 - Entrate da alienazione di beni materiali e immateriali</b>	RS	126,00	RR	126,00	R	0,00	EP	0,00
		CP	3.700,00	RC	2.700,00	A	2.700,00	CP	-1.000,00
		CS	3.826,00	TR	2.826,00	CS	-1.000,00	TR	0,00
<b>40500</b>	<b>Tipologia 500 - Altre entrate in conto capitale</b>	RS	0,00	RR	0,00	R	0,00	EP	0,00
		CP	1.000,00	RC	0,00	A	0,00	CP	-1.000,00
		CS	1.000,00	TR	0,00	CS	-1.000,00	TR	0,00
<b>40000</b>	<b>Totale TITOLO 4 - Entrate in conto capitale</b>	<b>RS</b>	<b>826.051,74</b>	<b>RR</b>	<b>124.667,51</b>	<b>R</b>	<b>0,00</b>	<b>EP</b>	<b>701.384,23</b>
		<b>CP</b>	<b>2.101.267,22</b>	<b>RC</b>	<b>652.464,74</b>	<b>A</b>	<b>1.226.329,96</b>	<b>CP</b>	<b>-874.937,26</b>
		<b>CS</b>	<b>2.927.318,96</b>	<b>TR</b>	<b>777.132,25</b>	<b>CS</b>	<b>-2.150.186,71</b>	<b>TR</b>	<b>1.275.249,45</b>

**CONTO DEL BILANCIO**  
**GESTIONE DELLE ENTRATE**  
**ESERCIZIO FINANZIARIO 2018**

PARCO REGIONALE DEI COLLI EUGANEI

TITOLO, TIPOLOGIA	DENOMINAZIONE	Residui attivi al 1/1/2018 (RS)		Riscossioni in c/residui (RR)		Riaccertamenti residui (R)		Maggiori o minori entrate di competenza = A-CP		Residui attivi da esercizi precedenti (EP=RS-RR+R)	
		Previsioni definitive di competenza (CP)		Ricossioni in c/competenza (RC)		Accertamenti (A)				Residui attivi da esercizio di competenza (EC=A-RC)	
		Previsioni definitive di cassa (CS)		Totale riscossioni (TR = RR+RC)		Maggiori o minori entrate di cassa = TR-CS				Totale residui attivi da riportare (TR=EP+EC)	
<b>7</b>	<b>TITOLO 7 - Anticipazioni da istituto tesoriere/cassiere</b>										
<b>70100</b>	<b>Tipologia 100 - Anticipazioni da istituto tesoriere/cassiere</b>	RS	0,00	RR	0,00	R	0,00			EP	0,00
		CP	2.000.000,00	RC	0,00	A	0,00	CP	-2.000.000,00	EC	0,00
		CS	2.000.000,00	TR	0,00	CS	-2.000.000,00			TR	0,00
<b>70000</b>	<b>Totale TITOLO 7 - Anticipazioni da istituto tesoriere/cassiere</b>	RS	0,00	RR	0,00	R	0,00			EP	0,00
		CP	2.000.000,00	RC	0,00	A	0,00	CP	-2.000.000,00	EC	0,00
		CS	2.000.000,00	TR	0,00	CS	-2.000.000,00			TR	0,00

**CONTO DEL BILANCIO**  
**GESTIONE DELLE ENTRATE**  
**ESERCIZIO FINANZIARIO 2018**

PARCO REGIONALE DEI COLLI EUGANEI

TITOLO, TIPOLOGIA	DENOMINAZIONE	Residui attivi al 1/1/2018 (RS)		Riscossioni in c/residui (RR)		Riaccertamenti residui (R)		Residui attivi da esercizi precedenti (EP=RS-RR+R)	
		Previsioni definitive di competenza (CP)		Ricossioni in c/competenza (RC)		Accertamenti (A)		Residui attivi da esercizio di competenza (EC=A-RC)	
		Previsioni definitive di cassa (CS)		Totale riscossioni (TR = RR+RC)		Maggiori o minori entrate di cassa = TR-CS		Totale residui attivi da riportare (TR=EP+EC)	
<b>9</b>	<b>TITOLO 9 - Entrate per conto terzi e partite di giro</b>								
<b>90100</b>	<b>Tipologia 100 - Entrate per partite di giro</b>	RS	38.273,76	RR	32.152,47	R	-6.121,29	EP	0,00
		CP	786.000,00	RC	362.424,50	A	362.618,11	CP	-423.381,89
		CS	824.273,76	TR	394.576,97	CS	-429.696,79	TR	193,61
<b>90200</b>	<b>Tipologia 200 - Entrate per conto terzi</b>	RS	9.246,10	RR	972,59	R	-0,50	EP	8.273,01
		CP	75.000,00	RC	31.628,91	A	31.628,91	CP	-43.371,09
		CS	84.246,10	TR	32.601,50	CS	-51.644,60	TR	0,00
<b>90000</b>	<b>Totale TITOLO 9 - Entrate per conto terzi e partite di giro</b>	RS	47.519,86	RR	33.125,06	R	-6.121,79	EP	8.273,01
		CP	861.000,00	RC	394.053,41	A	394.247,02	CP	-466.752,98
		CS	908.519,86	TR	427.178,47	CS	-481.341,39	TR	193,61
	<b>Totale Titoli</b>	RS	1.169.117,08	RR	426.096,46	R	-19.647,16	EP	723.373,46
		CP	6.910.228,68	RC	2.675.270,90	A	3.367.827,73	CP	-3.542.400,95
		CS	8.079.345,56	TR	3.101.367,36	CS	-4.977.978,20	TR	692.556,83
	<b>Totale generale delle entrate</b>	RS	1.169.117,08	RR	426.096,46	R	-19.647,16	EP	723.373,46
		CP	8.093.636,41	RC	2.675.270,90	A	3.367.827,73	CP	-3.542.400,95
		CS	8.079.345,56	TR	3.101.367,36	CS	-4.977.978,20	TR	1.415.930,29

**CONTO DEL BILANCIO**  
**RIEPILOGO GENERALE DELLE ENTRATE**  
**ESERCIZIO FINANZIARIO 2018**

PARCO REGIONALE DEI COLLI EUGANEI

TITOLO	DENOMINAZIONE	Residui attivi al 1/1/2018 (RS)		Riscossioni in c/residui (RR)		Riaccertamenti residui (R)		Maggiori o minori entrate di competenza = A-CP		Residui attivi da esercizi precedenti (EP=RS-RR+R)	
		Previsioni definitive di competenza (CP)		Ricossioni in c/competenza (RC)		Accertamenti (A)				Residui attivi da esercizio di competenza (EC=A-RC)	
		Previsioni definitive di cassa (CS)		Totale riscossioni (TR = RR+RC)		Maggiori o minori entrate di cassa = TR-CS				Totale residui attivi da riportare (TR=EP+EC)	
	Fondo pluriennale vincolato per spese correnti	CP	111.990,11								
	Fondo pluriennale vincolato per spese in conto capitale	CP	141.733,91								
	Utilizzo avanzo di Amministrazione	CP	929.683,71								
<b>2</b>	<b>TITOLO 2 - Trasferimenti correnti</b>	RS	218.623,45	RR	199.668,08	R	-13.282,00			EP	5.673,37
		CP	1.767.482,65	RC	1.515.426,50	A	1.582.851,35	CP	-184.631,30	EC	67.424,85
		CS	1.986.106,10	TR	1.715.094,58	CS	-271.011,52			TR	73.098,22
<b>3</b>	<b>TITOLO 3 - Entrate extratributarie</b>	RS	76.922,03	RR	68.635,81	R	-243,37			EP	8.042,85
		CP	180.478,81	RC	113.326,25	A	164.399,40	CP	-16.079,41	EC	51.073,15
		CS	257.400,64	TR	181.962,06	CS	-75.438,58			TR	59.116,00
<b>4</b>	<b>TITOLO 4 - Entrate in conto capitale</b>	RS	826.051,74	RR	124.667,51	R	0,00			EP	701.384,23
		CP	2.101.267,22	RC	652.464,74	A	1.226.329,96	CP	-874.937,26	EC	573.865,22
		CS	2.927.318,96	TR	777.132,25	CS	-2.150.186,71			TR	1.275.249,45
<b>7</b>	<b>TITOLO 7 - Anticipazioni da istituto tesoriere/cassiere</b>	RS	0,00	RR	0,00	R	0,00			EP	0,00
		CP	2.000.000,00	RC	0,00	A	0,00	CP	-2.000.000,00	EC	0,00
		CS	2.000.000,00	TR	0,00	CS	-2.000.000,00			TR	0,00
<b>9</b>	<b>TITOLO 9 - Entrate per conto terzi e partite di giro</b>	RS	47.519,86	RR	33.125,06	R	-6.121,79			EP	8.273,01
		CP	861.000,00	RC	394.053,41	A	394.247,02	CP	-466.752,98	EC	193,61
		CS	908.519,86	TR	427.178,47	CS	-481.341,39			TR	8.466,62
	<b>Totale Titoli</b>	<b>RS</b>	<b>1.169.117,08</b>	<b>RR</b>	<b>426.096,46</b>	<b>R</b>	<b>-19.647,16</b>			<b>EP</b>	<b>723.373,46</b>
		<b>CP</b>	<b>6.910.228,68</b>	<b>RC</b>	<b>2.675.270,90</b>	<b>A</b>	<b>3.367.827,73</b>	<b>CP</b>	<b>-3.542.400,95</b>	<b>EC</b>	<b>692.556,83</b>
		<b>CS</b>	<b>8.079.345,56</b>	<b>TR</b>	<b>3.101.367,36</b>	<b>CS</b>	<b>-4.977.978,20</b>			<b>TR</b>	<b>1.415.930,29</b>



**CONTO DEL BILANCIO**  
**RIEPILOGO GENERALE DELLE ENTRATE**  
 ESERCIZIO FINANZIARIO 2018

PARCO REGIONALE DEI COLLI EUGANEI

TITOLO	DENOMINAZIONE	Residui attivi al 1/1/2018 (RS)		Riscossioni in c/residui (RR)		Riaccertamenti residui (R)		Residui attivi da esercizi precedenti (EP=RS-RR+R)	
		Previsioni definitive di competenza (CP)		Riscossioni in c/competenza (RC)		Accertamenti (A)		Residui attivi da esercizio di competenza (EC=A-RC)	
		Previsioni definitive di cassa (CS)		Totale riscossioni (TR = RR+RC)		Maggiori o minori entrate di cassa = TR-CS		Totale residui attivi da riportare (TR=EP+EC)	
<b>Totale generale delle entrate</b>	<b>RS</b>	1.169.117,08	<b>RR</b>	426.096,46	<b>R</b>	-19.647,16	<b>EP</b>	723.373,46	
	<b>CP</b>	8.093.636,41	<b>RC</b>	2.675.270,90	<b>A</b>	3.367.827,73	<b>EC</b>	692.556,83	
	<b>CS</b>	8.079.345,56	<b>TR</b>	3.101.367,36	<b>CS</b>	-4.977.978,20	<b>TR</b>	1.415.930,29	

**PROSPETTO DELLE ENTRATE DI BILANCIO PER TITOLI, TIPOLOGIE E CATEGORIE**

ESERCIZIO FINANZIARIO 2018

28/05/2019

PARCO REGIONALE DEI COLLI EUGANEI

<b>TITOLO TIPOLOGIA CATEGORIA</b>	<b>DENOMINAZIONE</b>	<b>Accertamenti</b>	<b>di cui entrate non ricorrenti</b>	<b>Riscossioni in c/competenza</b>	<b>Riscossioni in c/residui</b>
	TITOLO 2 - Trasferimenti correnti				
<b>2010100</b>	<b>Tipologia 101 - Trasferimenti correnti da Amministrazioni pubbliche</b>	<b>1.582.851,35</b>	<b>33.320,00</b>	<b>1.515.426,50</b>	<b>199.668,08</b>
2010101	Categoria 1 - Trasferimenti correnti da Amministrazioni Centrali	0,00	0,00	0,00	0,00
2010102	Categoria 2 - Trasferimenti correnti da Amministrazioni Locali	1.582.851,35	33.320,00	1.515.426,50	199.668,08
<b>2010200</b>	<b>Tipologia 102 - Trasferimenti correnti da Famiglie</b>	<b>0,00</b>	<b>0,00</b>	<b>0,00</b>	<b>0,00</b>
2010201	Categoria 1 - Trasferimenti correnti da Famiglie	0,00	0,00	0,00	0,00
<b>2010300</b>	<b>Tipologia 103 - Trasferimenti correnti da Imprese</b>	<b>0,00</b>	<b>0,00</b>	<b>0,00</b>	<b>0,00</b>
2010302	Categoria 2 - Altri trasferimenti correnti da imprese	0,00	0,00	0,00	0,00
<b>2010400</b>	<b>Tipologia 104 - Trasferimenti correnti da Istituzioni Sociali Private</b>	<b>0,00</b>	<b>0,00</b>	<b>0,00</b>	<b>0,00</b>
2010401	Categoria 1 - Trasferimenti correnti da Istituzioni Sociali Private	0,00	0,00	0,00	0,00
2000000	Totale TITOLO 2 - Trasferimenti correnti	1.582.851,35	33.320,00	1.515.426,50	199.668,08
	TITOLO 3 - Entrate extratributarie				
<b>3010000</b>	<b>Tipologia 100 - Vendita di beni e servizi e proventi derivanti dalla gestione dei beni</b>	<b>134.210,49</b>	<b>27.542,10</b>	<b>84.237,34</b>	<b>68.635,81</b>
3010100	Categoria 1 - Vendita di beni	27.542,10	27.542,10	2.542,10	37.101,45
3010200	Categoria 2 - Entrate dalla vendita e dall'erogazione di servizi	43.536,49	0,00	43.536,49	250,53
3010300	Categoria 3 - Proventi derivanti dalla gestione dei beni	63.131,90	0,00	38.158,75	31.283,83
<b>3020000</b>	<b>Tipologia 200 - Proventi derivanti dall'attivita' di controllo e repressione delle irregolarita' e degli illeciti</b>	<b>19.508,52</b>	<b>0,00</b>	<b>18.708,52</b>	<b>0,00</b>
3020200	Categoria 2 - Entrate da famiglie derivanti dall'attivita' di controllo e repressione delle irregolarita' e degli illeciti	19.508,52	0,00	18.708,52	0,00

**PROSPETTO DELLE ENTRATE DI BILANCIO PER TITOLI, TIPOLOGIE E CATEGORIE**

ESERCIZIO FINANZIARIO 2018

28/05/2019

PARCO REGIONALE DEI COLLI EUGANEI

<b>TITOLO TIPOLOGIA CATEGORIA</b>	<b>DENOMINAZIONE</b>	<b>Accertamenti</b>	<b>di cui entrate non ricorrenti</b>	<b>Riscossioni in c/competenza</b>	<b>Riscossioni in c/residui</b>
3020300	Categoria 3 - Entrate da Imprese derivanti dall'attivita' di controllo e repressione delle irregolarita' e degli illeciti	0,00	0,00	0,00	0,00
3020400	Categoria 4 - Entrate da Istituzioni Sociali Private derivanti dall'attivita' di controllo e repressione delle irregolarita' e degli illeciti	0,00	0,00	0,00	0,00
<b>3030000</b>	<b>Tipologia 300 - Interessi attivi</b>	<b>0,01</b>	<b>0,00</b>	<b>0,01</b>	<b>0,00</b>
3030300	Categoria 3 - Altri interessi attivi	0,01	0,00	0,01	0,00
<b>3050000</b>	<b>Tipologia 500 - Rimborsi e altre entrate correnti</b>	<b>10.680,38</b>	<b>105,12</b>	<b>10.380,38</b>	<b>0,00</b>
3050200	Categoria 2 - Rimborsi in entrata	105,12	105,12	105,12	0,00
3059900	Categoria 99 - Altre entrate correnti n.a.c.	10.575,26	0,00	10.275,26	0,00
3000000	Totale TITOLO 3 - Entrate extratributarie	164.399,40	27.647,22	113.326,25	68.635,81
	TITOLO 4 - Entrate in conto capitale				
<b>4010000</b>	<b>Tipologia 100 - Tributi in conto capitale</b>	<b>84.862,74</b>	<b>0,00</b>	<b>79.764,74</b>	<b>0,00</b>
4010100	Categoria 1 - Imposte da sanatorie e condoni	84.862,74	0,00	79.764,74	0,00
<b>4020000</b>	<b>Tipologia 200 - Contributi agli investimenti</b>	<b>1.138.767,22</b>	<b>782.767,22</b>	<b>570.000,00</b>	<b>124.541,51</b>
4020100	Categoria 1 - Contributi agli investimenti da amministrazioni pubbliche	1.138.767,22	782.767,22	570.000,00	124.541,51
4020400	Categoria 4 - Contributi agli investimenti da Istituzioni Sociali Private	0,00	0,00	0,00	0,00
<b>4030000</b>	<b>Tipologia 300 - Altri trasferimenti in conto capitale</b>	<b>0,00</b>	<b>0,00</b>	<b>0,00</b>	<b>0,00</b>
4031000	Categoria 10 - Altri trasferimenti in conto capitale da amministrazioni pubbliche	0,00	0,00	0,00	0,00
<b>4040000</b>	<b>Tipologia 400 - Entrate da alienazione di beni materiali e immateriali</b>	<b>2.700,00</b>	<b>2.700,00</b>	<b>2.700,00</b>	<b>126,00</b>
4040100	Categoria 1 - Alienazione di beni materiali	2.700,00	2.700,00	2.700,00	126,00

**PROSPETTO DELLE ENTRATE DI BILANCIO PER TITOLI, TIPOLOGIE E CATEGORIE**

ESERCIZIO FINANZIARIO 2018

28/05/2019

PARCO REGIONALE DEI COLLI EUGANEI

<b>TITOLO TIPOLOGIA CATEGORIA</b>	<b>DENOMINAZIONE</b>	<b>Accertamenti</b>	<b>di cui entrate non ricorrenti</b>	<b>Riscossioni in c/competenza</b>	<b>Riscossioni in c/residui</b>
<b>4050000</b>	<b>Tipologia 500 - Altre entrate in conto capitale</b>	<b>0,00</b>	<b>0,00</b>	<b>0,00</b>	<b>0,00</b>
4050400	Categoria 4 - Altre entrate in conto capitale n.a.c.	0,00	0,00	0,00	0,00
4000000	Totale TITOLO 4 - Entrate in conto capitale	1.226.329,96	785.467,22	652.464,74	124.667,51
	TITOLO 7 - Anticipazioni da istituto tesoriere/cassiere				
<b>7010000</b>	<b>Tipologia 100 - Anticipazioni da istituto tesoriere/cassiere</b>	<b>0,00</b>	<b>0,00</b>	<b>0,00</b>	<b>0,00</b>
7010100	Categoria 1 - Anticipazioni da istituto tesoriere/cassiere	0,00	0,00	0,00	0,00
7000000	Totale TITOLO 7 - Anticipazioni da istituto tesoriere/cassiere	0,00	0,00	0,00	0,00
	TITOLO 9 - Entrate per conto terzi e partite di giro				
<b>9010000</b>	<b>Tipologia 100 - Entrate per partite di giro</b>	<b>362.618,11</b>	<b>362.618,11</b>	<b>362.424,50</b>	<b>32.152,47</b>
9010100	Categoria 1 - Altre ritenute	76.984,20	76.984,20	76.790,59	0,00
9010200	Categoria 2 - Ritenute su redditi da lavoro dipendente	270.371,00	270.371,00	270.371,00	13.840,80
9010300	Categoria 3 - Ritenute su redditi da lavoro autonomo	9.232,53	9.232,53	9.232,53	0,00
9019900	Categoria 99 - Altre entrate per partite di giro	6.030,38	6.030,38	6.030,38	18.311,67
<b>9020000</b>	<b>Tipologia 200 - Entrate per conto terzi</b>	<b>31.628,91</b>	<b>31.628,91</b>	<b>31.628,91</b>	<b>972,59</b>
9020400	Categoria 4 - Depositi di/presso terzi	0,00	0,00	0,00	0,00
9029900	Categoria 99 - Altre entrate per conto terzi	31.628,91	31.628,91	31.628,91	972,59
9000000	Totale TITOLO 9 - Entrate per conto terzi e partite di giro	394.247,02	394.247,02	394.053,41	33.125,06
	Totale Titoli	3.367.827,73	1.240.681,46	2.675.270,90	426.096,46

## IMPUTATI ALL'ANNO 2019 E SEGUENTI

ESERCIZIO FINANZIARIO 2018

28/05/2019

PARCO REGIONALE DEI COLLI EUGANEI

TITOLI E TIPOLOGIE DI ENTRATA		Anno 2019		Anno 2020		Anni successivi
		Previsioni di competenza	Accertamenti	Previsioni di competenza del bilancio pluriennale	Accertamenti	Accertamenti
<b>TITOLO 2 - Trasferimenti correnti</b>						
20101	Tipologia 101 - Trasferimenti correnti da Amministrazioni pubbliche	1.595.951,31	0,00	1.595.951,31	0,00	0,00
20102	Tipologia 102 - Trasferimenti correnti da Famiglie	0,00	0,00	0,00	0,00	0,00
20103	Tipologia 103 - Trasferimenti correnti da Imprese	0,00	0,00	0,00	0,00	0,00
20104	Tipologia 104 - Trasferimenti correnti da Istituzioni Sociali Private	0,00	0,00	0,00	0,00	0,00
20000	<b>Totale TITOLO 2 - Trasferimenti correnti</b>	<b>1.595.951,31</b>	<b>0,00</b>	<b>1.595.951,31</b>	<b>0,00</b>	<b>0,00</b>
<b>TITOLO 3 - Entrate extratributarie</b>						
30100	Tipologia 100 - Vendita di beni e servizi e proventi derivanti dalla gestione dei beni	130.000,00	0,00	130.000,00	0,00	0,00
30200	Tipologia 200 - Proventi derivanti dall'attivita' di controllo e repressione delle irregolarita' e degli illeciti	17.000,00	0,00	17.000,00	0,00	0,00
30300	Tipologia 300 - Interessi attivi	25,00	0,00	25,00	0,00	0,00
30500	Tipologia 500 - Rimborsi e altre entrate correnti	5.700,00	0,00	5.700,00	0,00	0,00
30000	<b>Totale TITOLO 3 - Entrate extratributarie</b>	<b>152.725,00</b>	<b>0,00</b>	<b>152.725,00</b>	<b>0,00</b>	<b>0,00</b>
<b>TITOLO 4 - Entrate in conto capitale</b>						
40100	Tipologia 100 - Tributi in conto capitale	60.000,00	0,00	60.000,00	0,00	0,00
40200	Tipologia 200 - Contributi agli investimenti	58.000,00	0,00	0,00	0,00	0,00
40300	Tipologia 300 - Altri trasferimenti in conto capitale	0,00	0,00	0,00	0,00	0,00
40400	Tipologia 400 - Entrate da alienazione di beni materiali e immateriali	5.700,00	0,00	5.700,00	0,00	0,00
40500	Tipologia 500 - Altre entrate in conto capitale	300,00	0,00	300,00	0,00	0,00
40000	<b>Totale TITOLO 4 - Entrate in conto capitale</b>	<b>124.000,00</b>	<b>0,00</b>	<b>66.000,00</b>	<b>0,00</b>	<b>0,00</b>
<b>TITOLO 7 - Anticipazioni da istituto tesoriere/cassiere</b>						
70100	Tipologia 100 - Anticipazioni da istituto tesoriere/cassiere	2.000.000,00	0,00	2.000.000,00	0,00	0,00
70000	<b>Totale TITOLO 7 - Anticipazioni da istituto tesoriere/cassiere</b>	<b>2.000.000,00</b>	<b>0,00</b>	<b>2.000.000,00</b>	<b>0,00</b>	<b>0,00</b>
<b>TITOLO 9 - Entrate per conto terzi e partite di giro</b>						
90100	Tipologia 100 - Entrate per partite di giro	736.000,00	0,00	736.000,00	0,00	0,00
90200	Tipologia 200 - Entrate per conto terzi	75.000,00	0,00	75.000,00	0,00	0,00
90000	<b>Totale TITOLO 9 - Entrate per conto terzi e partite di giro</b>	<b>811.000,00</b>	<b>0,00</b>	<b>811.000,00</b>	<b>0,00</b>	<b>0,00</b>
<b>Totale Accertamenti</b>		<b>4.683.676,31</b>	<b>0,00</b>	<b>4.625.676,31</b>	<b>0,00</b>	<b>0,00</b>

PARCO REGIONALE DEI COLLI EUGANEI

TITOLO, TIPOLOGIA	DENOMINAZIONE	Residui attivi al 1/1/2018 (RS)		Riscossioni in c/residui (RR)	
		Previsioni definitive di competenza (CP)		Riscossioni in c/competenza (RC)	
		Previsioni definitive di cassa (CS)		Totale riscossioni (TR = RR+RC)	
<b>2</b>	<b>TITOLO 2 - Trasferimenti correnti</b>				
<b>20101</b>	<b>Tipologia 101 - Trasferimenti correnti da Amministrazioni pubbliche</b>	RS	218.623,45	RR	199.668,08
		CP	1.767.482,65	RC	1.515.426,50
		CS	1.986.106,10	TR	1.715.094,58
<b>20102</b>	<b>Tipologia 102 - Trasferimenti correnti da Famiglie</b>	RS	0,00	RR	0,00
		CP	0,00	RC	0,00
		CS	0,00	TR	0,00
<b>20103</b>	<b>Tipologia 103 - Trasferimenti correnti da Imprese</b>	RS	0,00	RR	0,00
		CP	0,00	RC	0,00
		CS	0,00	TR	0,00
<b>20104</b>	<b>Tipologia 104 - Trasferimenti correnti da Istituzioni Sociali Private</b>	RS	0,00	RR	0,00
		CP	0,00	RC	0,00
		CS	0,00	TR	0,00
<b>20000</b>	<b>Totale TITOLO 2 - Trasferimenti correnti</b>	<b>RS</b>	<b>218.623,45</b>	<b>RR</b>	<b>199.668,08</b>
		<b>CP</b>	<b>1.767.482,65</b>	<b>RC</b>	<b>1.515.426,50</b>
		<b>CS</b>	<b>1.986.106,10</b>	<b>TR</b>	<b>1.715.094,58</b>

PARCO REGIONALE DEI COLLI EUGANEI

TITOLO, TIPOLOGIA	DENOMINAZIONE	Residui attivi al 1/1/2018 (RS)		Riscossioni in c/residui (RR)	
		Previsioni definitive di competenza (CP)		Riscossioni in c/competenza (RC)	
		Previsioni definitive di cassa (CS)		Totale riscossioni (TR = RR+RC)	
<b>3</b>	<b>TITOLO 3 - Entrate extratributarie</b>				
<b>30100</b>	<b>Tipologia 100 - Vendita di beni e servizi e proventi derivanti dalla gestione dei beni</b>	RS	76.678,66	RR	68.635,81
		CP	146.000,00	RC	84.237,34
		CS	222.678,46	TR	152.873,15
<b>30200</b>	<b>Tipologia 200 - Proventi derivanti dall'attivita' di controllo e repressione delle irregolarita' e degli illeciti</b>	RS	0,00	RR	0,00
		CP	18.179,44	RC	18.708,52
		CS	18.179,44	TR	18.708,52
<b>30300</b>	<b>Tipologia 300 - Interessi attivi</b>	RS	0,00	RR	0,00
		CP	25,00	RC	0,01
		CS	25,00	TR	0,01
<b>30500</b>	<b>Tipologia 500 - Rimborsi e altre entrate correnti</b>	RS	243,37	RR	0,00
		CP	16.274,37	RC	10.380,38
		CS	16.517,74	TR	10.380,38
<b>30000</b>	<b>Totale TITOLO 3 - Entrate extratributarie</b>	<b>RS</b>	<b>76.922,03</b>	<b>RR</b>	<b>68.635,81</b>
		<b>CP</b>	<b>180.478,81</b>	<b>RC</b>	<b>113.326,25</b>
		<b>CS</b>	<b>257.400,64</b>	<b>TR</b>	<b>181.962,06</b>

ESERCIZIO FINANZIARIO 2018

28/05/2019

PARCO REGIONALE DEI COLLI EUGANEI

TITOLO, TIPOLOGIA	DENOMINAZIONE	Residui attivi al 1/1/2018 (RS)		Riscossioni in c/residui (RR)	
		Previsioni definitive di competenza (CP)		Riscossioni in c/competenza (RC)	
		Previsioni definitive di cassa (CS)		Totale riscossioni (TR = RR+RC)	
<b>4</b>	<b>TITOLO 4 - Entrate in conto capitale</b>				
<b>40100</b>	<b>Tipologia 100 - Tributi in conto capitale</b>	RS	0,00	RR	0,00
		CP	85.000,00	RC	79.764,74
		CS	85.000,00	TR	79.764,74
<b>40200</b>	<b>Tipologia 200 - Contributi agli investimenti</b>	RS	825.925,74	RR	124.541,51
		CP	2.011.567,22	RC	570.000,00
		CS	2.837.492,96	TR	694.541,51
<b>40300</b>	<b>Tipologia 300 - Altri trasferimenti in conto capitale</b>	RS	0,00	RR	0,00
		CP	0,00	RC	0,00
		CS	0,00	TR	0,00
<b>40400</b>	<b>Tipologia 400 - Entrate da alienazione di beni materiali e immateriali</b>	RS	126,00	RR	126,00
		CP	3.700,00	RC	2.700,00
		CS	3.826,00	TR	2.826,00
<b>40500</b>	<b>Tipologia 500 - Altre entrate in conto capitale</b>	RS	0,00	RR	0,00
		CP	1.000,00	RC	0,00
		CS	1.000,00	TR	0,00
<b>40000</b>	<b>Totale TITOLO 4 - Entrate in conto capitale</b>	<b>RS</b>	<b>826.051,74</b>	<b>RR</b>	<b>124.667,51</b>
		<b>CP</b>	<b>2.101.267,22</b>	<b>RC</b>	<b>652.464,74</b>
		<b>CS</b>	<b>2.927.318,96</b>	<b>TR</b>	<b>777.132,25</b>



PARCO REGIONALE DEI COLLI EUGANEI

TITOLO, TIPOLOGIA	DENOMINAZIONE	Residui attivi al 1/1/2018 (RS)		Riscossioni in c/residui (RR)	
		Previsioni definitive di competenza (CP)		Riscossioni in c/competenza (RC)	
		Previsioni definitive di cassa (CS)		Totale riscossioni (TR = RR+RC)	
<b>7</b>	<b>TITOLO 7 - Anticipazioni da istituto tesoriere/cassiere</b>				
<b>70100</b>	<b>Tipologia 100 - Anticipazioni da istituto tesoriere/cassiere</b>	RS	0,00	RR	0,00
		CP	2.000.000,00	RC	0,00
		CS	2.000.000,00	TR	0,00
<b>70000</b>	<b>Totale TITOLO 7 - Anticipazioni da istituto tesoriere/cassiere</b>	<b>RS</b>	<b>0,00</b>	<b>RR</b>	<b>0,00</b>
		<b>CP</b>	<b>2.000.000,00</b>	<b>RC</b>	<b>0,00</b>
		<b>CS</b>	<b>2.000.000,00</b>	<b>TR</b>	<b>0,00</b>

PARCO REGIONALE DEI COLLI EUGANEI

TITOLO, TIPOLOGIA	DENOMINAZIONE	Residui attivi al 1/1/2018 (RS)		Riscossioni in c/residui (RR)	
		Previsioni definitive di competenza (CP)		Riscossioni in c/competenza (RC)	
		Previsioni definitive di cassa (CS)		Totale riscossioni (TR = RR+RC)	
<b>9</b>	<b>TITOLO 9 - Entrate per conto terzi e partite di giro</b>				
<b>90100</b>	<b>Tipologia 100 - Entrate per partite di giro</b>	RS	38.273,76	RR	32.152,47
		CP	786.000,00	RC	362.424,50
		CS	824.273,76	TR	394.576,97
<b>90200</b>	<b>Tipologia 200 - Entrate per conto terzi</b>	RS	9.246,10	RR	972,59
		CP	75.000,00	RC	31.628,91
		CS	84.246,10	TR	32.601,50
<b>90000</b>	<b>Totale TITOLO 9 - Entrate per conto terzi e partite di giro</b>	RS	<b>47.519,86</b>	RR	<b>33.125,06</b>
		CP	<b>861.000,00</b>	RC	<b>394.053,41</b>
		CS	<b>908.519,86</b>	TR	<b>427.178,47</b>
	<b>Totale Titoli</b>	RS	<b>1.169.117,08</b>	RR	<b>426.096,46</b>
		CP	<b>6.910.228,68</b>	RC	<b>2.675.270,90</b>
		CS	<b>8.079.345,56</b>	TR	<b>3.101.367,36</b>

## SECONDO LA STRUTTURA DEL PIANO DEI CONTI

ESERCIZIO FINANZIARIO 2018

28/05/2019

PARCO REGIONALE DEI COLLI EUGANEI

CODIFICA DEL PIANO DEI CONTI	DENOMINAZIONE VOCE del PIANO DEI CONTI	COMPETENZA		CASSA	
		PREVISIONI	RISULTATI	PREVISIONI	RISULTATI
E2.00.00.00.000	Trasferimenti correnti	1.767.482,65	1.582.851,35	1.986.106,10	1.715.094,58
E2.01.00.00.000	Trasferimenti correnti	1.767.482,65	1.582.851,35	1.986.106,10	1.715.094,58
E2.01.01.00.000	Trasferimenti correnti da Amministrazioni pubbliche	1.767.482,65	1.582.851,35	1.986.106,10	1.715.094,58
E2.01.01.01.000	Trasferimenti correnti da Amministrazioni Centrali	0,00	0,00	0,00	0,00
E2.01.01.02.000	Trasferimenti correnti da Amministrazioni Locali	1.767.482,65	1.582.851,35	1.986.106,10	1.715.094,58
E2.01.02.00.000	Trasferimenti correnti da Famiglie	0,00	0,00	0,00	0,00
E2.01.02.01.000	Trasferimenti correnti da famiglie	0,00	0,00	0,00	0,00
E2.01.03.00.000	Trasferimenti correnti da Imprese	0,00	0,00	0,00	0,00
E2.01.03.02.000	Altri trasferimenti correnti da imprese	0,00	0,00	0,00	0,00
E2.01.04.00.000	Trasferimenti correnti da Istituzioni Sociali Private	0,00	0,00	0,00	0,00
E2.01.04.01.000	Trasferimenti correnti da Istituzioni Sociali Private	0,00	0,00	0,00	0,00
E3.00.00.00.000	Entrate extratributarie	180.478,81	164.399,40	257.400,64	181.962,06
E3.01.00.00.000	Vendita di beni e servizi e proventi derivanti dalla gestione dei beni	146.000,00	134.210,49	222.678,46	152.873,15
E3.01.01.00.000	Vendita di beni	40.000,00	27.542,10	85.144,30	39.643,55
E3.01.01.01.000	Vendita di beni	40.000,00	27.542,10	85.144,30	39.643,55
E3.01.02.00.000	Entrate dalla vendita e dall'erogazione di servizi	41.000,00	43.536,49	41.250,53	43.787,02
E3.01.02.01.000	Entrate dalla vendita di servizi	41.000,00	43.536,49	41.250,53	43.787,02
E3.01.03.00.000	Proventi derivanti dalla gestione dei beni	65.000,00	63.131,90	96.283,63	69.442,58
E3.01.03.01.000	Canoni e concessioni e diritti reali di godimento	65.000,00	63.131,90	96.283,63	69.442,58
E3.02.00.00.000	Proventi derivanti dall'attività di controllo e repressione delle irregolarità e degli illeciti	18.179,44	19.508,52	18.179,44	18.708,52
E3.02.02.00.000	Entrate da famiglie derivanti dall'attività di controllo e repressione delle irregolarità e degli illeciti	16.179,44	19.508,52	16.179,44	18.708,52
E3.02.02.01.000	Proventi da multe, ammende, sanzioni e oblazioni a carico delle famiglie	16.179,44	19.508,52	16.179,44	18.708,52
E3.02.03.00.000	Entrate da Imprese derivanti dall'attività di controllo e repressione delle irregolarità e degli illeciti	1.000,00	0,00	1.000,00	0,00
E3.02.03.01.000	Proventi da multe, ammende, sanzioni e oblazioni a carico delle imprese	1.000,00	0,00	1.000,00	0,00
E3.02.04.00.000	Entrate da Istituzioni Sociali Private derivanti dall'attività di controllo e repressione delle irregolarità e degli illeciti	1.000,00	0,00	1.000,00	0,00
E3.02.04.01.000	Proventi da multe, ammende, sanzioni e oblazioni a carico delle Istituzioni Sociali Private	1.000,00	0,00	1.000,00	0,00
E3.03.00.00.000	Interessi attivi	25,00	0,01	25,00	0,01
E3.03.03.00.000	Altri interessi attivi	25,00	0,01	25,00	0,01
E3.03.03.04.000	Interessi attivi da depositi bancari o postali	25,00	0,01	25,00	0,01
E3.05.00.00.000	Rimborsi e altre entrate correnti	16.274,37	10.680,38	16.517,74	10.380,38
E3.05.02.00.000	Rimborsi in entrata	105,12	105,12	105,12	105,12
E3.05.02.01.000	Rimborsi ricevuti per spese di personale (comando, distacco, fuori ruolo, convenzioni, ecc.)	105,12	105,12	105,12	105,12

## SECONDO LA STRUTTURA DEL PIANO DEI CONTI

ESERCIZIO FINANZIARIO 2018

28/05/2019

PARCO REGIONALE DEI COLLI EUGANEI

CODIFICA DEL PIANO DEI CONTI	DENOMINAZIONE VOCE del PIANO DEI CONTI	COMPETENZA		CASSA	
		PREVISIONI	RISULTATI	PREVISIONI	RISULTATI
E3.05.99.00.000	Altre entrate correnti n.a.c.	16.169,25	10.575,26	16.412,62	10.275,26
E3.05.99.99.000	Altre entrate correnti n.a.c.	16.169,25	10.575,26	16.412,62	10.275,26
E4.00.00.00.000	Entrate in conto capitale	2.101.267,22	1.226.329,96	2.927.318,96	777.132,25
E4.01.00.00.000	Tributi in conto capitale	85.000,00	84.862,74	85.000,00	79.764,74
E4.01.01.00.000	Imposte da sanatorie e condoni	85.000,00	84.862,74	85.000,00	79.764,74
E4.01.01.01.000	Condoni edilizi e sanatoria opere edilizie abusive	85.000,00	84.862,74	85.000,00	79.764,74
E4.02.00.00.000	Contributi agli investimenti	2.011.567,22	1.138.767,22	2.837.492,96	694.541,51
E4.02.01.00.000	Contributi agli investimenti da amministrazioni pubbliche	2.011.567,22	1.138.767,22	2.837.092,96	694.541,51
E4.02.01.02.000	Contributi agli investimenti da Amministrazioni Locali	2.011.567,22	1.138.767,22	2.837.092,96	694.541,51
E4.02.04.00.000	Contributi agli investimenti da Istituzioni Sociali Private	0,00	0,00	400,00	0,00
E4.02.04.01.000	Contributi agli investimenti da Istituzioni Sociali Private	0,00	0,00	400,00	0,00
E4.03.00.00.000	Altri trasferimenti in conto capitale	0,00	0,00	0,00	0,00
E4.03.10.00.000	Altri trasferimenti in conto capitale da amministrazioni pubbliche	0,00	0,00	0,00	0,00
E4.03.10.02.000	Altri trasferimenti in conto capitale da Amministrazioni Locali	0,00	0,00	0,00	0,00
E4.04.00.00.000	Entrate da alienazione di beni materiali e immateriali	3.700,00	2.700,00	3.826,00	2.826,00
E4.04.01.00.000	Alienazione di beni materiali	3.700,00	2.700,00	3.826,00	2.826,00
E4.04.01.03.000	Alienazione di mobili e arredi	1.000,00	0,00	1.000,00	0,00
E4.04.01.05.000	Alienazione di attrezzature	2.700,00	2.700,00	2.826,00	2.826,00
E4.04.01.08.000	Alienazione di Beni immobili	0,00	0,00	0,00	0,00
E4.05.00.00.000	Altre entrate in conto capitale	1.000,00	0,00	1.000,00	0,00
E4.05.04.00.000	Altre entrate in conto capitale n.a.c.	1.000,00	0,00	1.000,00	0,00
E4.05.04.99.000	Altre entrate in conto capitale n.a.c.	1.000,00	0,00	1.000,00	0,00
E7.00.00.00.000	Anticipazioni da istituto tesoriere/cassiere	2.000.000,00	0,00	2.000.000,00	0,00
E9.00.00.00.000	Entrate per conto terzi e partite di giro	861.000,00	394.247,02	908.519,86	427.178,47
E9.01.00.00.000	Entrate per partite di giro	786.000,00	362.618,11	824.273,76	394.576,97
E9.01.01.00.000	Altre ritenute	101.000,00	76.984,20	101.000,00	76.790,59
E9.01.01.01.000	Ritenuta del 4% sui contributi pubblici	1.000,00	161,99	1.000,00	161,99
E9.01.01.02.000	Ritenute per scissione contabile IVA (split payment)	100.000,00	76.822,21	100.000,00	76.628,60
E9.01.02.00.000	Ritenute su redditi da lavoro dipendente	400.000,00	270.371,00	413.840,80	284.211,80
E9.01.02.01.000	Ritenute erariali su redditi da lavoro dipendente per conto terzi	250.000,00	168.061,19	260.749,12	178.810,31
E9.01.02.02.000	Ritenute previdenziali e assistenziali su redditi da lavoro dipendente per conto terzi	150.000,00	102.309,81	153.091,68	105.401,49
E9.01.03.00.000	Ritenute su redditi da lavoro autonomo	60.000,00	9.232,53	60.000,00	9.232,53
E9.01.03.01.000	Ritenute erariali su redditi da lavoro autonomo per conto terzi	50.000,00	9.232,53	50.000,00	9.232,53
E9.01.03.02.000	Ritenute previdenziali e assistenziali su redditi da lavoro autonomo per conto terzi	10.000,00	0,00	10.000,00	0,00
E9.01.99.00.000	Altre entrate per partite di giro	225.000,00	6.030,38	249.432,96	24.342,05
E9.01.99.01.000	Entrate a seguito di spese non andate a buon fine	10.000,00	2.400,00	10.000,00	2.400,00
E9.01.99.03.000	Rimborso di fondi economali e carte aziendali	25.000,00	2.500,00	25.000,00	2.500,00

**ELENCO DELLE PREVISIONI E DEI RISULTATI DI COMPETENZA E DI CASSA  
SECONDO LA STRUTTURA DEL PIANO DEI CONTI  
ESERCIZIO FINANZIARIO 2018**

PARCO REGIONALE DEI COLLI EUGANEI

CODIFICA DEL PIANO DEI CONTI	DENOMINAZIONE VOCE del PIANO DEI CONTI	COMPETENZA		CASSA	
		PREVISIONI	RISULTATI	PREVISIONI	RISULTATI
E9.01.99.99.000	Altre entrate per partite di giro diverse	190.000,00	1.130,38	214.432,96	19.442,05
E9.02.00.00.000	Entrate per conto terzi	75.000,00	31.628,91	84.246,10	32.601,50
E9.02.04.00.000	Depositi di/presso terzi	5.000,00	0,00	11.450,00	0,00
E9.02.04.01.000	Costituzione di depositi cauzionali o contrattuali di terzi	5.000,00	0,00	11.450,00	0,00
E9.02.99.00.000	Altre entrate per conto terzi	70.000,00	31.628,91	72.796,10	32.601,50
E9.02.99.99.000	Altre entrate per conto terzi	70.000,00	31.628,91	72.796,10	32.601,50
E0.00.00.00.000	Totale entrate	6.910.228,68	3.367.827,73	8.079.345,56	3.101.367,36

**CONTO DEL BILANCIO**  
**GESTIONE DELLE SPESE**  
 ESERCIZIO FINANZIARIO 2018

PARCO REGIONALE DEI COLLI EUGANEI

MISSIONE PROGRAMMA TITOLO	DENOMINAZIONE	Residui passivi al 1/1/2018 (RS)		Pagamenti in c/residui (PR)		Riaccertamento residui (R)		Residui passivi da esercizi precedenti (EP=RS-PR+R)			
		Previsioni definitive di competenza (CP)		Pagamenti in c/competenza (PC)		Impegni (I)		Economie di competenza (ECP=CP - I - FPV)		Residui passivi da esercizio di competenza (EC=I - PC)	
		Previsioni definitive di cassa (CS)		Totale pagamenti (TP = PR+PC)		Fondo pluriennale vincolato (FPV)				Totale residui passivi da riportare (TR=EP+EC)	
Disavanzo di amministrazione		CP									
<b>09</b>	<b>MISSIONE 09 - Sviluppo sostenibile e tutela del territorio e dell'ambiente</b>										
<b>09050</b>	<b>PROGRAMMA 5 - Aree protette, parchi naturali, protezione naturalistica e forestazione</b>										
<b>09051</b>	<b>TITOLO 1 - Spese correnti</b>	RS	239.552,07	PR	182.286,82	R	-33.499,63			EP	23.765,62
		CP	2.407.681,27	PC	1.566.230,15	I	1.719.693,86	ECP	593.113,86	EC	153.463,71
		CS	2.552.359,79	TP	1.748.516,97	FPV	94.873,55			TR	177.229,33
<b>09052</b>	<b>TITOLO 2 - Spese in conto capitale</b>	RS	263.487,85	PR	132.435,48	R	-17.561,23			EP	113.491,14
		CP	2.128.714,48	PC	484.037,61	I	790.828,69	ECP	1.052.010,79	EC	306.791,08
		CS	2.106.327,33	TP	616.473,09	FPV	285.875,00			TR	420.282,22
<b>09050</b>	<b>Totale PROGRAMMA 5 - Aree protette, parchi naturali, protezione naturalistica e forestazione</b>	RS	503.039,92	PR	314.722,30	R	-51.060,86			EP	137.256,76
		CP	4.536.395,75	PC	2.050.267,76	I	2.510.522,55	ECP	1.645.124,65	EC	460.254,79
		CS	4.658.687,12	TP	2.364.990,06	FPV	380.748,55			TR	597.511,55
<b>09000</b>	<b>Totale MISSIONE 09 - Sviluppo sostenibile e tutela del territorio e dell'ambiente</b>	RS	503.039,92	PR	314.722,30	R	-51.060,86			EP	137.256,76
		CP	4.536.395,75	PC	2.050.267,76	I	2.510.522,55	ECP	1.645.124,65	EC	460.254,79
		CS	4.658.687,12	TP	2.364.990,06	FPV	380.748,55			TR	597.511,55

**CONTO DEL BILANCIO**  
**GESTIONE DELLE SPESE**  
 ESERCIZIO FINANZIARIO 2018

PARCO REGIONALE DEI COLLI EUGANEI

MISSIONE PROGRAMMA TITOLO	DENOMINAZIONE	Residui passivi al 1/1/2018 (RS)		Pagamenti in c/residui (PR)		Riaccertamento residui (R)		Residui passivi da esercizi precedenti (EP=RS-PR+R)			
		Previsioni definitive di competenza (CP)		Pagamenti in c/competenza (PC)		Impegni (I)		Economie di competenza (ECP=CP - I - FPV)		Residui passivi da esercizio di competenza (EC=I - PC)	
		Previsioni definitive di cassa (CS)		Totale pagamenti (TP = PR+PC)		Fondo pluriennale vincolato (FPV)				Totale residui passivi da riportare (TR=EP+EC)	
<b>20</b>	<b>MISSIONE 20 - Fondi e accantonamenti</b>										
<b>20010</b>	<b>PROGRAMMA 1 - Fondo di riserva</b>										
<b>20011</b>	<b>TITOLO 1 - Spese correnti</b>	RS	0,00	PR	0,00	R	0,00			EP	0,00
		CP	262.999,30	PC	0,00	I	0,00	ECP	262.999,30	EC	0,00
		CS	590.561,64	TP	0,00	FPV	0,00			TR	0,00
<b>20010</b>	<b>Totale PROGRAMMA 1 - Fondo di riserva</b>	RS	0,00	PR	0,00	R	0,00			EP	0,00
		CP	262.999,30	PC	0,00	I	0,00	ECP	262.999,30	EC	0,00
		CS	590.561,64	TP	0,00	FPV	0,00			TR	0,00
<b>20020</b>	<b>PROGRAMMA 2 - Fondo crediti di dubbia esigibilita'</b>										
<b>20021</b>	<b>TITOLO 1 - Spese correnti</b>	RS	0,00	PR	0,00	R	0,00			EP	0,00
		CP	83.080,94	PC	0,00	I	0,00	ECP	83.080,94	EC	0,00
		CS	0,00	TP	0,00	FPV	0,00			TR	0,00
<b>20022</b>	<b>TITOLO 2 - Spese in conto capitale</b>	RS	0,00	PR	0,00	R	0,00			EP	0,00
		CP	15.754,95	PC	0,00	I	0,00	ECP	15.754,95	EC	0,00
		CS	0,00	TP	0,00	FPV	0,00			TR	0,00

**CONTO DEL BILANCIO**  
**GESTIONE DELLE SPESE**  
 ESERCIZIO FINANZIARIO 2018

PARCO REGIONALE DEI COLLI EUGANEI

MISSIONE PROGRAMMA TITOLO	DENOMINAZIONE	Residui passivi al 1/1/2018 (RS)		Pagamenti in c/residui (PR)		Riaccertamento residui (R)		Residui passivi da esercizi precedenti (EP=RS-PR+R)			
		Previsioni definitive di competenza (CP)		Pagamenti in c/competenza (PC)		Impegni (I)		Economie di competenza (ECP=CP - I - FPV)		Residui passivi da esercizio di competenza (EC=I - PC)	
		Previsioni definitive di cassa (CS)		Totale pagamenti (TP = PR+PC)		Fondo pluriennale vincolato (FPV)				Totale residui passivi da riportare (TR=EP+EC)	
20020	Totale PROGRAMMA 2 - Fondo crediti di dubbia esigibilita'	RS	0,00	PR	0,00	R	0,00			EP	0,00
		CP	98.835,89	PC	0,00	I	0,00	ECP	98.835,89	EC	0,00
		CS	0,00	TP	0,00	FPV	0,00			TR	0,00
20030	PROGRAMMA 3 - Altri fondi										
20031	TITOLO 1 - Spese correnti	RS	0,00	PR	0,00	R	0,00			EP	0,00
		CP	0,00	PC	0,00	I	0,00	ECP	0,00	EC	0,00
		CS	0,00	TP	0,00	FPV	0,00			TR	0,00
20032	TITOLO 2 - Spese in conto capitale	RS	0,00	PR	0,00	R	0,00			EP	0,00
		CP	334.405,47	PC	0,00	I	0,00	ECP	334.405,47	EC	0,00
		CS	0,00	TP	0,00	FPV	0,00			TR	0,00
20030	Totale PROGRAMMA 3 - Altri fondi	RS	0,00	PR	0,00	R	0,00			EP	0,00
		CP	334.405,47	PC	0,00	I	0,00	ECP	334.405,47	EC	0,00
		CS	0,00	TP	0,00	FPV	0,00			TR	0,00
20000	Totale MISSIONE 20 - Fondi e accantonamenti	RS	0,00	PR	0,00	R	0,00			EP	0,00
		CP	696.240,66	PC	0,00	I	0,00	ECP	696.240,66	EC	0,00
		CS	590.561,64	TP	0,00	FPV	0,00			TR	0,00



**CONTO DEL BILANCIO**  
**GESTIONE DELLE SPESE**  
 ESERCIZIO FINANZIARIO 2018

PARCO REGIONALE DEI COLLI EUGANEI

MISSIONE PROGRAMMA TITOLO	DENOMINAZIONE	Residui passivi al 1/1/2018 (RS)		Pagamenti in c/residui (PR)		Riaccertamento residui (R)		Residui passivi da esercizi precedenti (EP=RS-PR+R)			
		Previsioni definitive di competenza (CP)		Pagamenti in c/competenza (PC)		Impegni (I)		Economie di competenza (ECP=CP - I - FPV)		Residui passivi da esercizio di competenza (EC=I - PC)	
		Previsioni definitive di cassa (CS)		Totale pagamenti (TP = PR+PC)		Fondo pluriennale vincolato (FPV)				Totale residui passivi da riportare (TR=EP+EC)	
<b>60</b>	<b>MISSIONE 60 - Anticipazioni finanziarie</b>										
<b>60010</b>	<b>PROGRAMMA 1 - Restituzione anticipazione di tesoreria</b>										
<b>60015</b>	<b>TITOLO 5 - Chiusura anticipazioni da istituto tesoriere/cassiere</b>	RS	0,00	PR	0,00	R	0,00			EP	0,00
		CP	2.000.000,00	PC	0,00	I	0,00	ECP	2.000.000,00	EC	0,00
		CS	2.000.000,00	TP	0,00	FPV	0,00			TR	0,00
<b>60010</b>	<b>Totale PROGRAMMA 1 - Restituzione anticipazione di tesoreria</b>	RS	0,00	PR	0,00	R	0,00			EP	0,00
		CP	2.000.000,00	PC	0,00	I	0,00	ECP	2.000.000,00	EC	0,00
		CS	2.000.000,00	TP	0,00	FPV	0,00			TR	0,00
<b>60000</b>	<b>Totale MISSIONE 60 - Anticipazioni finanziarie</b>	RS	0,00	PR	0,00	R	0,00			EP	0,00
		CP	2.000.000,00	PC	0,00	I	0,00	ECP	2.000.000,00	EC	0,00
		CS	2.000.000,00	TP	0,00	FPV	0,00			TR	0,00

**CONTO DEL BILANCIO**  
**GESTIONE DELLE SPESE**  
 ESERCIZIO FINANZIARIO 2018

PARCO REGIONALE DEI COLLI EUGANEI

MISSIONE PROGRAMMA TITOLO	DENOMINAZIONE	Residui passivi al 1/1/2018 (RS)		Pagamenti in c/residui (PR)		Riaccertamento residui (R)		Residui passivi da esercizi precedenti (EP=RS-PR+R)			
		Previsioni definitive di competenza (CP)		Pagamenti in c/competenza (PC)		Impegni (I)		Economie di competenza (ECP=CP - I - FPV)		Residui passivi da esercizio di competenza (EC=I - PC)	
		Previsioni definitive di cassa (CS)		Totale pagamenti (TP = PR+PC)		Fondo pluriennale vincolato (FPV)				Totale residui passivi da riportare (TR=EP+EC)	
<b>99</b>	<b>MISSIONE 99 - Servizi per conto terzi</b>										
<b>99010</b>	<b>PROGRAMMA 1 - Servizi per conto terzi e Partite di giro</b>										
<b>99017</b>	<b>TITOLO 7 - Spese per conto terzi e partite di giro</b>	RS	216.388,32	PR	42.459,17	R	-23.582,47			EP	150.346,68
		CP	861.000,00	PC	362.637,42	I	394.247,02	ECP	466.752,98	EC	31.609,60
		CS	1.077.388,32	TP	405.096,59	FPV	0,00			TR	181.956,28
<b>99010</b>	<b>Totale PROGRAMMA 1 - Servizi per conto terzi e Partite di giro</b>	RS	216.388,32	PR	42.459,17	R	-23.582,47			EP	150.346,68
		CP	861.000,00	PC	362.637,42	I	394.247,02	ECP	466.752,98	EC	31.609,60
		CS	1.077.388,32	TP	405.096,59	FPV	0,00			TR	181.956,28
<b>99000</b>	<b>Totale MISSIONE 99 - Servizi per conto terzi</b>	RS	216.388,32	PR	42.459,17	R	-23.582,47			EP	150.346,68
		CP	861.000,00	PC	362.637,42	I	394.247,02	ECP	466.752,98	EC	31.609,60
		CS	1.077.388,32	TP	405.096,59	FPV	0,00			TR	181.956,28
	<b>Totale Missioni</b>	RS	719.428,24	PR	357.181,47	R	-74.643,33			EP	287.603,44
		CP	8.093.636,41	PC	2.412.905,18	I	2.904.769,57	ECP	4.808.118,29	EC	491.864,39
		CS	8.326.637,08	TP	2.770.086,65	FPV	380.748,55			TR	779.467,83
	<b>Totale Generale delle Spese</b>	RS	719.428,24	PR	357.181,47	R	-74.643,33			EP	287.603,44
		CP	8.093.636,41	PC	2.412.905,18	I	2.904.769,57	ECP	4.808.118,29	EC	491.864,39
		CS	8.326.637,08	TP	2.770.086,65	FPV	380.748,55			TR	779.467,83

**CONTO DEL BILANCIO**  
**RIEPILOGO GENERALE DELLE SPESE PER MISSIONE**  
 ESERCIZIO FINANZIARIO 2018

PARCO REGIONALE DEI COLLI EUGANEI

MISSIONE	DENOMINAZIONE	Residui passivi al 1/1/2018 (RS)		Pagamenti in c/residui (PR)		Riaccertamento residui (R)		Residui passivi da esercizi precedenti (EP=RS-PR+R)	
		Previsioni definitive di competenza (CP)		Pagamenti in c/competenza (PC)		Impegni (I)		Economie di competenza (ECP=CP - I - FPV)	
		Previsioni definitive di cassa (CS)		Totale pagamenti (TP = PR+PC)		Fondo pluriennale vincolato (FPV)		Totale residui passivi da riportare (TR=EP+EC)	
	<b>Disavanzo di amministrazione</b>	CP							
<b>09</b>	<b>MISSIONE 09 - Sviluppo sostenibile e tutela del territorio e dell'ambiente</b>	RS	503.039,92	PR	314.722,30	R	-51.060,86	EP	137.256,76
		CP	4.536.395,75	PC	2.050.267,76	I	2.510.522,55	ECP	1.645.124,65
		CS	4.658.687,12	TP	2.364.990,06	FPV	380.748,55	TR	597.511,55
<b>20</b>	<b>MISSIONE 20 - Fondi e accantonamenti</b>	RS	0,00	PR	0,00	R	0,00	EP	0,00
		CP	696.240,66	PC	0,00	I	0,00	ECP	696.240,66
		CS	590.561,64	TP	0,00	FPV	0,00	TR	0,00
<b>60</b>	<b>MISSIONE 60 - Anticipazioni finanziarie</b>	RS	0,00	PR	0,00	R	0,00	EP	0,00
		CP	2.000.000,00	PC	0,00	I	0,00	ECP	2.000.000,00
		CS	2.000.000,00	TP	0,00	FPV	0,00	TR	0,00
<b>99</b>	<b>MISSIONE 99 - Servizi per conto terzi</b>	RS	216.388,32	PR	42.459,17	R	-23.582,47	EP	150.346,68
		CP	861.000,00	PC	362.637,42	I	394.247,02	ECP	466.752,98
		CS	1.077.388,32	TP	405.096,59	FPV	0,00	TR	181.956,28
	<b>Totale Missioni</b>	RS	719.428,24	PR	357.181,47	R	-74.643,33	EP	287.603,44
		CP	8.093.636,41	PC	2.412.905,18	I	2.904.769,57	ECP	4.808.118,29
		CS	8.326.637,08	TP	2.770.086,65	FPV	380.748,55	TR	779.467,83
	<b>Totale Generale delle Spese</b>	RS	719.428,24	PR	357.181,47	R	-74.643,33	EP	287.603,44
		CP	8.093.636,41	PC	2.412.905,18	I	2.904.769,57	ECP	4.808.118,29
		CS	8.326.637,08	TP	2.770.086,65	FPV	380.748,55	TR	779.467,83

**CONTO DEL BILANCIO**  
**RIEPILOGO GENERALE DELLE SPESE**  
 ESERCIZIO FINANZIARIO 2018

PARCO REGIONALE DEI COLLI EUGANEI

TITOLO	DENOMINAZIONE	Residui passivi al 1/1/2018 (RS)		Pagamenti in c/residui (PR)		Riaccertamento residui (R)		Residui passivi da esercizi precedenti (EP=RS-PR+R)	
		Previsioni definitive di competenza (CP)		Pagamenti in c/competenza (PC)		Impegni (I)		Economie di competenza (ECP=CP - I - FPV)	
		Previsioni definitive di cassa (CS)		Totale pagamenti (TP = PR+PC)		Fondo pluriennale vincolato (FPV)		Totale residui passivi da riportare (TR=EP+EC)	
	<b>Disavanzo di amministrazione</b>	CP							
<b>1</b>	<b>TITOLO 1 - Spese correnti</b>	RS	239.552,07	PR	182.286,82	R	-33.499,63	EP	23.765,62
		CP	2.753.761,51	PC	1.566.230,15	I	1.719.693,86	ECP	939.194,10
		CS	3.142.921,43	TP	1.748.516,97	FPV	94.873,55	TR	177.229,33
<b>2</b>	<b>TITOLO 2 - Spese in conto capitale</b>	RS	263.487,85	PR	132.435,48	R	-17.561,23	EP	113.491,14
		CP	2.478.874,90	PC	484.037,61	I	790.828,69	ECP	1.402.171,21
		CS	2.106.327,33	TP	616.473,09	FPV	285.875,00	TR	420.282,22
<b>5</b>	<b>TITOLO 5 - Chiusura anticipazioni da istituto tesoriere/cassiere</b>	RS	0,00	PR	0,00	R	0,00	EP	0,00
		CP	2.000.000,00	PC	0,00	I	0,00	ECP	2.000.000,00
		CS	2.000.000,00	TP	0,00	FPV	0,00	TR	0,00
<b>7</b>	<b>TITOLO 7 - Spese per conto terzi e partite di giro</b>	RS	216.388,32	PR	42.459,17	R	-23.582,47	EP	150.346,68
		CP	861.000,00	PC	362.637,42	I	394.247,02	ECP	466.752,98
		CS	1.077.388,32	TP	405.096,59	FPV	0,00	TR	181.956,28
	<b>Totale spese</b>	<b>RS</b>	<b>719.428,24</b>	<b>PR</b>	<b>357.181,47</b>	<b>R</b>	<b>-74.643,33</b>	<b>EP</b>	<b>287.603,44</b>
		<b>CP</b>	<b>8.093.636,41</b>	<b>PC</b>	<b>2.412.905,18</b>	<b>I</b>	<b>2.904.769,57</b>	<b>ECP</b>	<b>4.808.118,29</b>
		<b>CS</b>	<b>8.326.637,08</b>	<b>TP</b>	<b>2.770.086,65</b>	<b>FPV</b>	<b>380.748,55</b>	<b>TR</b>	<b>779.467,83</b>
	<b>Totale Generale delle Spese</b>	<b>RS</b>	<b>719.428,24</b>	<b>PR</b>	<b>357.181,47</b>	<b>R</b>	<b>-74.643,33</b>	<b>EP</b>	<b>287.603,44</b>
		<b>CP</b>	<b>8.093.636,41</b>	<b>PC</b>	<b>2.412.905,18</b>	<b>I</b>	<b>2.904.769,57</b>	<b>ECP</b>	<b>4.808.118,29</b>
		<b>CS</b>	<b>8.326.637,08</b>	<b>TP</b>	<b>2.770.086,65</b>	<b>FPV</b>	<b>380.748,55</b>	<b>TR</b>	<b>779.467,83</b>

PARCO REGIONALE DEI COLLI EUGANEI

TITOLI E MACROAGGREGATI DI SPESA		Anno 2019		Anno 2020		Anni successivi
		Previsioni di competenza	Impegni	Previsioni di competenza del bilancio pluriennale	Impegni	Impegni
<b>TITOLO 1 - Spese correnti</b>						
101	Macroaggregato 1 - Redditi da lavoro dipendente	1.245.785,86	0,00	1.161.476,31	0,00	0,00
102	Macroaggregato 2 - Imposte e tasse a carico dell'ente	90.500,00	0,00	90.500,00	0,00	0,00
103	Macroaggregato 3 - Acquisto di beni e servizi	361.649,79	0,00	351.085,79	0,00	0,00
104	Macroaggregato 4 - Trasferimenti correnti	10.000,00	0,00	10.000,00	0,00	0,00
107	Macroaggregato 7 - Interessi passivi	2.100,00	0,00	2.100,00	0,00	0,00
109	Macroaggregato 9 - Rimborsi e poste correttive delle entrate	0,00	0,00	0,00	0,00	0,00
110	Macroaggregato 10 - Altre spese correnti	192.214,21	0,00	192.214,21	0,00	0,00
100	<b>Totale TITOLO 1 - Spese correnti</b>	<b>1.902.249,86</b>	<b>0,00</b>	<b>1.807.376,31</b>	<b>0,00</b>	<b>0,00</b>
<b>TITOLO 2 - Spese in conto capitale</b>						
202	Macroaggregato 2 - Investimenti fissi lordi e acquisto di terreni	350.175,00	0,00	6.300,00	0,00	0,00
203	Macroaggregato 3 - Contributi agli investimenti	0,00	0,00	0,00	0,00	0,00
204	Macroaggregato 4 - Altri trasferimenti in conto capitale	0,00	0,00	0,00	0,00	0,00
205	Macroaggregato 5 - Altre spese in conto capitale	1.000,00	0,00	1.000,00	0,00	0,00
200	<b>Totale TITOLO 2 - Spese in conto capitale</b>	<b>351.175,00</b>	<b>0,00</b>	<b>7.300,00</b>	<b>0,00</b>	<b>0,00</b>
<b>TITOLO 5 - Chiusura anticipazioni da istituto tesoriere/cassiere</b>						
501	Macroaggregato 1 - Chiusura Anticipazioni ricevute da istituto tesoriere/cassiere	2.000.000,00	0,00	2.000.000,00	0,00	0,00
500	<b>Totale TITOLO 5 - Chiusura anticipazioni da istituto tesoriere/cassiere</b>	<b>2.000.000,00</b>	<b>0,00</b>	<b>2.000.000,00</b>	<b>0,00</b>	<b>0,00</b>
<b>TITOLO 7 - Spese per conto terzi e partite di giro</b>						
701	Macroaggregato 1 - Uscite per partite di giro	736.000,00	0,00	736.000,00	0,00	0,00
702	Macroaggregato 2 - Uscite per conto terzi	75.000,00	0,00	75.000,00	0,00	0,00
700	<b>Totale TITOLO 7 - Spese per conto terzi e partite di giro</b>	<b>811.000,00</b>	<b>0,00</b>	<b>811.000,00</b>	<b>0,00</b>	<b>0,00</b>
<b>Totale Impegni</b>		<b>5.064.424,86</b>	<b>0,00</b>	<b>4.625.676,31</b>	<b>0,00</b>	<b>0,00</b>

PARCO REGIONALE DEI COLLI EUGANEI

MISSIONE PROGRAMMA TITOLO	DENOMINAZIONE	Residui passivi al 1/1/2018 (RS)	Pagamenti in c/residui (PR)	Riaccertamento residui (R)		Residui passivi da esercizi precedenti (EP=RS-PR+R)
		Previsioni definitive di competenza (CP)	Pagamenti in c/competenza (PC)	Impegni (I)	Economie di competenza (ECP=CP - I - FPV)	Residui passivi da esercizio di competenza (EC=I - PC)
		Previsioni definitive di cassa (CS)	Totale pagamenti (TP = PR+PC)	Fondo pluriennale vincolato (FPV)		Totale residui passivi da riportare (TR=EP+EC)

**CONTO DEL BILANCIO - GESTIONE DELLE SPESE**

**UTILIZZO DI CONTRIBUTI E TRASFERIMENTI DA PARTE DI ORGANISMI COMUNITARI E INTERNAZIONALI**

ESERCIZIO FINANZIARIO 2018

13/06/2019

PARCO REGIONALE DEI COLLI EUGANEI

MISSIONE PROGRAMMA TITOLO	DENOMINAZIONE	Residui passivi al 1/1/2018 (RS)	Pagamenti in c/residui (PR)	Riaccertamento residui (R)		Residui passivi da esercizi precedenti (EP=RS-PR+R)
		Previsioni definitive di competenza (CP)	Pagamenti in c/competenza (PC)	Impegni (I)	Economie di competenza (ECP=CP - I - FPV)	Residui passivi da esercizio di competenza (EC=I - PC)
		Previsioni definitive di cassa (CS)	Totale pagamenti (TP = PR+PC)	Fondo pluriennale vincolato (FPV)		Totale residui passivi da riportare (TR=EP+EC)

## SPESE CORRENTI - IMPEGNI

2018

28/05/2019

PARCO REGIONALE DEI COLLI EUGANEI

	MISSIONI E PROGRAMMI \ MACROAGGREGATI	Redditi da lavoro dipendente	Imposte e tasse a carico dell'ente	Acquisto beni e servizi	Trasferimenti correnti	Interessi passivi	Altre spese per redditi da capitale	Rimborsi e poste collettive delle entrate	Altre spese	Totale
		101	102	103	104	107	108	109	110	100
<b>09</b>	<b>MISSIONE 09 - Sviluppo sostenibile e tutela del territorio e dell'ambiente</b>									
05	PROGRAMMA 5 - Aree protette, parchi naturali, protezione naturalistica e forestazione	1.202.075,39	80.631,79	379.688,50	0,00	0,00	0,00	0,00	57.298,18	1.719.693,86
	<b>Totale MISSIONE 09 - Sviluppo sostenibile e tutela del territorio e dell'ambiente</b>	<b>1.202.075,39</b>	<b>80.631,79</b>	<b>379.688,50</b>	<b>0,00</b>	<b>0,00</b>	<b>0,00</b>	<b>0,00</b>	<b>57.298,18</b>	<b>1.719.693,86</b>
<b>20</b>	<b>MISSIONE 20 - Fondi e accantonamenti</b>									
01	PROGRAMMA 1 - Fondo di riserva	0,00	0,00	0,00	0,00	0,00	0,00	0,00	0,00	0,00
02	PROGRAMMA 2 - Fondo crediti di dubbia esigibilita'	0,00	0,00	0,00	0,00	0,00	0,00	0,00	0,00	0,00
03	PROGRAMMA 3 - Altri fondi	0,00	0,00	0,00	0,00	0,00	0,00	0,00	0,00	0,00
	<b>Totale MISSIONE 20 - Fondi e accantonamenti</b>	<b>0,00</b>	<b>0,00</b>	<b>0,00</b>	<b>0,00</b>	<b>0,00</b>	<b>0,00</b>	<b>0,00</b>	<b>0,00</b>	<b>0,00</b>
	<b>Totale Macroaggregati</b>	<b>1.202.075,39</b>	<b>80.631,79</b>	<b>379.688,50</b>	<b>0,00</b>	<b>0,00</b>	<b>0,00</b>	<b>0,00</b>	<b>57.298,18</b>	<b>1.719.693,86</b>



## SPESE CORRENTI - PAGAMENTI IN C/COMPETENZA

2018

28/05/2019

PARCO REGIONALE DEI COLLI EUGANEI

	MISSIONI E PROGRAMMI \ MACROAGGREGATI	Redditi da lavoro dipendente	Imposte e tasse a carico dell'ente	Acquisto beni e servizi	Trasferimenti correnti	Interessi passivi	Altre spese per redditi da capitale	Rimborsi e poste collettive delle entrate	Altre spese	Totale
		101	102	103	104	107	108	109	110	100
<b>09</b>	<b>MISSIONE 09 - Sviluppo sostenibile e tutela del territorio e dell'ambiente</b>									
05	PROGRAMMA 5 - Aree protette, parchi naturali, protezione naturalistica e forestazione	1.195.779,00	80.131,79	266.979,72	0,00	0,00	0,00	0,00	23.339,64	1.566.230,15
	<b>Totale MISSIONE 09 - Sviluppo sostenibile e tutela del territorio e dell'ambiente</b>	<b>1.195.779,00</b>	<b>80.131,79</b>	<b>266.979,72</b>	<b>0,00</b>	<b>0,00</b>	<b>0,00</b>	<b>0,00</b>	<b>23.339,64</b>	<b>1.566.230,15</b>
<b>20</b>	<b>MISSIONE 20 - Fondi e accantonamenti</b>									
01	PROGRAMMA 1 - Fondo di riserva	0,00	0,00	0,00	0,00	0,00	0,00	0,00	0,00	0,00
02	PROGRAMMA 2 - Fondo crediti di dubbia esigibilita'	0,00	0,00	0,00	0,00	0,00	0,00	0,00	0,00	0,00
03	PROGRAMMA 3 - Altri fondi	0,00	0,00	0,00	0,00	0,00	0,00	0,00	0,00	0,00
	<b>Totale MISSIONE 20 - Fondi e accantonamenti</b>	<b>0,00</b>	<b>0,00</b>	<b>0,00</b>	<b>0,00</b>	<b>0,00</b>	<b>0,00</b>	<b>0,00</b>	<b>0,00</b>	<b>0,00</b>
	<b>Totale Macroaggregati</b>	<b>1.195.779,00</b>	<b>80.131,79</b>	<b>266.979,72</b>	<b>0,00</b>	<b>0,00</b>	<b>0,00</b>	<b>0,00</b>	<b>23.339,64</b>	<b>1.566.230,15</b>

## SPESE CORRENTI - PAGAMENTI IN C/RESIDUI

2018

28/05/2019

PARCO REGIONALE DEI COLLI EUGANEI

	MISSIONI E PROGRAMMI \ MACROAGGREGATI	Redditi da lavoro dipendente	Imposte e tasse a carico dell'ente	Acquisto beni e servizi	Trasferimenti correnti	Interessi passivi	Altre spese per redditi da capitale	Rimborsi e poste collettive delle entrate	Altre spese	Totale
		101	102	103	104	107	108	109	110	100
09	<b>MISSIONE 09 - Sviluppo sostenibile e tutela del territorio e dell'ambiente</b>									
05	PROGRAMMA 5 - Aree protette, parchi naturali, protezione naturalistica e forestazione	1.647,16	244,80	111.147,30	0,00	0,00	0,00	0,00	69.247,56	182.286,82
	<b>Totale MISSIONE 09 - Sviluppo sostenibile e tutela del territorio e dell'ambiente</b>	<b>1.647,16</b>	<b>244,80</b>	<b>111.147,30</b>	<b>0,00</b>	<b>0,00</b>	<b>0,00</b>	<b>0,00</b>	<b>69.247,56</b>	<b>182.286,82</b>
20	<b>MISSIONE 20 - Fondi e accantonamenti</b>									
01	PROGRAMMA 1 - Fondo di riserva	0,00	0,00	0,00	0,00	0,00	0,00	0,00	0,00	0,00
02	PROGRAMMA 2 - Fondo crediti di dubbia esigibilita'	0,00	0,00	0,00	0,00	0,00	0,00	0,00	0,00	0,00
03	PROGRAMMA 3 - Altri fondi	0,00	0,00	0,00	0,00	0,00	0,00	0,00	0,00	0,00
	<b>Totale MISSIONE 20 - Fondi e accantonamenti</b>	<b>0,00</b>	<b>0,00</b>	<b>0,00</b>	<b>0,00</b>	<b>0,00</b>	<b>0,00</b>	<b>0,00</b>	<b>0,00</b>	<b>0,00</b>
	<b>Totale Macroaggregati</b>	<b>1.647,16</b>	<b>244,80</b>	<b>111.147,30</b>	<b>0,00</b>	<b>0,00</b>	<b>0,00</b>	<b>0,00</b>	<b>69.247,56</b>	<b>182.286,82</b>

**PROSPETTO DELLE SPESE DI BILANCIO PER MISSIONI, PROGRAMMI E MACROAGGREGATI**  
**SPESE IN CONTO CAPITALE E SPESE PER INCREMENTO DI ATTIVITA' FINANZIARIE PREVISIONI DI**  
**COMPETENZA - IMPEGNI**

PARCO REGIONALE DEI COLLI EUGANEI

2018

MISSIONI E PROGRAMMI / MACROAGGREGATI	Tributi in conto capitale a carico dell'ente	Investimenti fissi lordi ed acquisto di terreni	Contributi agli investimenti	Altri trasferimenti in conto capitale	Altre spese in conto capitale	Totale SPESE IN CONTO CAPITALE	Acquisizioni di attività finanziarie	Cessione crediti di breve termine	Cessione crediti di medio- lungo termine	Altre spese per incremento di attività finanziaria	Totale SPESE PER INCREMENTO DI ATTIVITA' FINANZIARIE
	201	202	203	204	205	200	301	302	303	304	300
<b>09 - MISSIONE 09 - Sviluppo sostenibile e tutela del territorio e dell'ambiente</b>											
05 - PROGRAMMA 5 - Aree protette, parchi naturali, protezione naturalistica e forestazione	0,00	790.828,69	0,00	0,00	0,00	790.828,69	0,00	0,00	0,00	0,00	0,00
<b>Totale MISSIONE 09 - Sviluppo sostenibile e tutela del territorio e dell'ambiente</b>	<b>0,00</b>	<b>790.828,69</b>	<b>0,00</b>	<b>0,00</b>	<b>0,00</b>	<b>790.828,69</b>	<b>0,00</b>	<b>0,00</b>	<b>0,00</b>	<b>0,00</b>	<b>0,00</b>
<b>20 - MISSIONE 20 - Fondi e accantonamenti</b>											
02 - PROGRAMMA 2 - Fondo crediti di dubbia esigibilità	0,00	0,00	0,00	0,00	0,00	0,00	0,00	0,00	0,00	0,00	0,00
03 - PROGRAMMA 3 - Altri fondi	0,00	0,00	0,00	0,00	0,00	0,00	0,00	0,00	0,00	0,00	0,00
<b>Totale MISSIONE 20 - Fondi e accantonamenti</b>	<b>0,00</b>	<b>0,00</b>	<b>0,00</b>	<b>0,00</b>	<b>0,00</b>	<b>0,00</b>	<b>0,00</b>	<b>0,00</b>	<b>0,00</b>	<b>0,00</b>	<b>0,00</b>
<b>Totale Macroaggregati</b>	<b>0,00</b>	<b>790.828,69</b>	<b>0,00</b>	<b>0,00</b>	<b>0,00</b>	<b>790.828,69</b>	<b>0,00</b>	<b>0,00</b>	<b>0,00</b>	<b>0,00</b>	<b>0,00</b>

**PROSPETTO DELLE SPESE DI BILANCIO PER MISSIONI, PROGRAMMI E MACROAGGREGATI**  
**SPESE IN CONTO CAPITALE E SPESE PER INCREMENTO DI ATTIVITA' FINANZIARIE PREVISIONI DI**  
**COMPETENZA - PAGAMENTI IN C/COMPETENZA**

PARCO REGIONALE DEI COLLI EUGANEI

2018

MISSIONI E PROGRAMMI / MACROAGGREGATI	Tributi in conto capitale a carico dell'ente	Investimenti fissi lordi ed acquisto di terreni	Contributi agli investimenti	Altri trasferimenti in conto capitale	Altre spese in conto capitale	Totale SPESE IN CONTO CAPITALE	Acquisizioni di attività finanziarie	Cessione crediti di breve termine	Cessione crediti di medio- lungo termine	Altre spese per incremento di attività finanziaria	Totale SPESE PER INCREMENTO DI ATTIVITA' FINANZIARIE
	201	202	203	204	205	200	301	302	303	304	300
<b>09 - MISSIONE 09 - Sviluppo sostenibile e tutela del territorio e dell'ambiente</b>											
05 - PROGRAMMA 5 - Aree protette, parchi naturali, protezione naturalistica e forestazione	0,00	484.037,61	0,00	0,00	0,00	484.037,61	0,00	0,00	0,00	0,00	0,00
<b>Totale MISSIONE 09 - Sviluppo sostenibile e tutela del territorio e dell'ambiente</b>	<b>0,00</b>	<b>484.037,61</b>	<b>0,00</b>	<b>0,00</b>	<b>0,00</b>	<b>484.037,61</b>	<b>0,00</b>	<b>0,00</b>	<b>0,00</b>	<b>0,00</b>	<b>0,00</b>
<b>20 - MISSIONE 20 - Fondi e accantonamenti</b>											
02 - PROGRAMMA 2 - Fondo crediti di dubbia esigibilità'	0,00	0,00	0,00	0,00	0,00	0,00	0,00	0,00	0,00	0,00	0,00
03 - PROGRAMMA 3 - Altri fondi	0,00	0,00	0,00	0,00	0,00	0,00	0,00	0,00	0,00	0,00	0,00
<b>Totale MISSIONE 20 - Fondi e accantonamenti</b>	<b>0,00</b>	<b>0,00</b>	<b>0,00</b>	<b>0,00</b>	<b>0,00</b>	<b>0,00</b>	<b>0,00</b>	<b>0,00</b>	<b>0,00</b>	<b>0,00</b>	<b>0,00</b>
<b>Totale Macroaggregati</b>	<b>0,00</b>	<b>484.037,61</b>	<b>0,00</b>	<b>0,00</b>	<b>0,00</b>	<b>484.037,61</b>	<b>0,00</b>	<b>0,00</b>	<b>0,00</b>	<b>0,00</b>	<b>0,00</b>

**PROSPETTO DELLE SPESE DI BILANCIO PER MISSIONI, PROGRAMMI E MACROAGGREGATI**  
**SPESE IN CONTO CAPITALE E SPESE PER INCREMENTO DI ATTIVITA' FINANZIARIE PREVISIONI DI**  
**COMPETENZA - PAGAMENTI IN C/RESIDUI**

PARCO REGIONALE DEI COLLI EUGANEI

2018

MISSIONI E PROGRAMMI / MACROAGGREGATI	Tributi in conto capitale a carico dell'ente	Investimenti fissi lordi ed acquisto di terreni	Contributi agli investimenti	Altri trasferimenti in conto capitale	Altre spese in conto capitale	Totale SPESE IN CONTO CAPITALE	Acquisizioni di attività finanziarie	Cessione crediti di breve termine	Cessione crediti di medio- lungo termine	Altre spese per incremento di attività finanziaria	Totale SPESE PER INCREMENTO DI ATTIVITA' FINANZIARIE
	<b>201</b>	<b>202</b>	<b>203</b>	<b>204</b>	<b>205</b>	<b>200</b>	<b>301</b>	<b>302</b>	<b>303</b>	<b>304</b>	<b>300</b>
<b>09 - MISSIONE 09 - Sviluppo sostenibile e tutela del territorio e dell'ambiente</b>											
05 - PROGRAMMA 5 - Aree protette, parchi naturali, protezione naturalistica e forestazione	0,00	100.255,34	32.180,14	0,00	0,00	132.435,48	0,00	0,00	0,00	0,00	0,00
<b>Totale MISSIONE 09 - Sviluppo sostenibile e tutela del territorio e dell'ambiente</b>	<b>0,00</b>	<b>100.255,34</b>	<b>32.180,14</b>	<b>0,00</b>	<b>0,00</b>	<b>132.435,48</b>	<b>0,00</b>	<b>0,00</b>	<b>0,00</b>	<b>0,00</b>	<b>0,00</b>
<b>20 - MISSIONE 20 - Fondi e accantonamenti</b>											
02 - PROGRAMMA 2 - Fondo crediti di dubbia esigibilità'	0,00	0,00	0,00	0,00	0,00	0,00	0,00	0,00	0,00	0,00	0,00
03 - PROGRAMMA 3 - Altri fondi	0,00	0,00	0,00	0,00	0,00	0,00	0,00	0,00	0,00	0,00	0,00
<b>Totale MISSIONE 20 - Fondi e accantonamenti</b>	<b>0,00</b>	<b>0,00</b>	<b>0,00</b>	<b>0,00</b>	<b>0,00</b>	<b>0,00</b>	<b>0,00</b>	<b>0,00</b>	<b>0,00</b>	<b>0,00</b>	<b>0,00</b>
<b>Totale Macroaggregati</b>	<b>0,00</b>	<b>100.255,34</b>	<b>32.180,14</b>	<b>0,00</b>	<b>0,00</b>	<b>132.435,48</b>	<b>0,00</b>	<b>0,00</b>	<b>0,00</b>	<b>0,00</b>	<b>0,00</b>

**PROSPETTO DELLE SPESE DI BILANCIO PER MISSIONI, PROGRAMMI E MACROAGGREGATI  
SPESE PER RIMBORSO DI PRESTITI - IMPEGNI**

PARCO REGIONALE DEI COLLI EUGANEI

**PROSPETTO DELLE SPESE DI BILANCIO PER MISSIONI, PROGRAMMI E MACROAGGREGATI**  
**SPESE PER SERVIZI CONTO TERZI E PARTITE DI GIRO - IMPEGNI**  
**2018**

PARCO REGIONALE DEI COLLI EUGANEI

	MISSIONI E PROGRAMMI / MACROAGGREGATI	Uscite per partite di giro	Uscite per conto terzi	Totale
		<b>701</b>	<b>702</b>	<b>700</b>
99	<b>MISSIONE 99 - Servizi per conto terzi</b>			
01	PROGRAMMA 1 - Servizi per conto terzi e Partite di giro	362.618,11	31.628,91	394.247,02
	<b>Totale MISSIONE 99 - Servizi per conto terzi</b>	<b>362.618,11</b>	<b>31.628,91</b>	<b>394.247,02</b>
	<b>Totale Macroaggregati</b>	<b>362.618,11</b>	<b>31.628,91</b>	<b>394.247,02</b>

## SECONDO LA STRUTTURA DEL PIANO DEI CONTI

ESERCIZIO FINANZIARIO 2018

28/05/2019

PARCO REGIONALE DEI COLLI EUGANEI

CODIFICA DEL PIANO DEI CONTI	DENOMINAZIONE VOCE del PIANO DEI CONTI	COMPETENZA		CASSA	
		PREVISIONI	RISULTATI	PREVISIONI	RISULTATI
U1.00.00.00.000	Spese correnti	2.753.761,51	1.719.693,86	3.142.921,43	1.748.516,97
U1.01.00.00.000	Redditi da lavoro dipendente	1.308.650,63	1.202.075,39	1.320.006,66	1.197.426,16
U1.01.01.00.000	Retribuzioni lorde	1.016.650,63	943.631,01	1.028.006,66	938.981,78
U1.01.01.01.000	Retribuzioni in denaro	996.650,63	928.623,76	1.007.763,62	924.524,53
U1.01.01.02.000	Altre spese per il personale	20.000,00	15.007,25	20.243,04	14.457,25
U1.01.02.00.000	Contributi sociali a carico dell'ente	292.000,00	258.444,38	292.000,00	258.444,38
U1.01.02.01.000	Contributi sociali effettivi a carico dell'ente	286.000,00	254.038,46	286.000,00	254.038,46
U1.01.02.02.000	Altri contributi sociali	6.000,00	4.405,92	6.000,00	4.405,92
U1.02.00.00.000	Imposte e tasse a carico dell'ente	90.600,00	80.631,79	91.119,00	80.376,59
U1.02.01.00.000	Imposte, tasse e proventi assimilati a carico dell'ente	90.600,00	80.631,79	91.119,00	80.376,59
U1.02.01.01.000	Imposta regionale sulle attività produttive (IRAP)	85.000,00	78.610,46	85.519,00	78.355,26
U1.02.01.02.000	Imposta di registro e di bollo	500,00	106,00	500,00	106,00
U1.02.01.04.000	Tributo speciale per il deposito in discarica dei rifiuti solidi	500,00	0,00	500,00	0,00
U1.02.01.09.000	Tassa di circolazione dei veicoli a motore (tassa automobilistica)	1.500,00	893,96	1.500,00	893,96
U1.02.01.99.000	Imposte, tasse e proventi assimilati a carico dell'ente n.a.c.	3.100,00	1.021,37	3.100,00	1.021,37
U1.03.00.00.000	Acquisto di beni e servizi	717.287,84	379.688,50	864.944,64	378.127,02
U1.03.01.00.000	Acquisto di beni	54.052,37	32.216,45	55.570,97	30.142,72
U1.03.01.01.000	Giornali, riviste e pubblicazioni	3.500,00	1.669,20	3.500,00	1.489,20
U1.03.01.02.000	Altri beni di consumo	43.052,37	29.017,78	44.570,97	27.124,05
U1.03.01.03.000	Flora e Fauna	7.000,00	1.529,47	7.000,00	1.529,47
U1.03.01.05.000	Medicinali e altri beni di consumo sanitario	500,00	0,00	500,00	0,00
U1.03.02.00.000	Acquisto di servizi	663.235,47	347.472,05	809.373,67	347.984,30
U1.03.02.01.000	Organi e incarichi istituzionali dell'amministrazione	32.200,00	30.634,75	60.186,97	22.145,17
U1.03.02.02.000	Organizzazione eventi, pubblicità e servizi per trasferta	7.500,00	4.314,87	8.056,54	2.859,34
U1.03.02.04.000	Acquisto di servizi per formazione e addestramento del personale dell'ente	11.050,00	7.325,00	11.920,00	7.235,00
U1.03.02.05.000	Utenze e canoni	57.251,00	54.706,66	67.445,36	51.502,37
U1.03.02.07.000	Utilizzo di beni di terzi	84.014,00	64.802,11	92.629,00	59.188,89
U1.03.02.09.000	Manutenzione ordinaria e riparazioni	280.954,86	41.585,85	336.268,73	70.822,67
U1.03.02.10.000	Consulenze	0,00	0,00	0,00	0,00
U1.03.02.11.000	Prestazioni professionali e specialistiche	36.437,60	22.295,70	63.854,72	30.141,28
U1.03.02.12.000	Lavoro flessibile, quota LSU e acquisto di servizi da agenzie di lavoro interinale	89,71	0,00	89,71	0,00
U1.03.02.13.000	Servizi ausiliari per il funzionamento dell'ente	57.893,70	42.317,81	63.499,83	35.537,86
U1.03.02.16.000	Servizi amministrativi	1.500,00	560,44	1.605,52	559,76
U1.03.02.17.000	Servizi finanziari	463,60	0,00	463,60	0,00
U1.03.02.18.000	Servizi sanitari	6.000,00	1.400,00	6.066,67	0,00



## SECONDO LA STRUTTURA DEL PIANO DEI CONTI

ESERCIZIO FINANZIARIO 2018

28/05/2019

PARCO REGIONALE DEI COLLI EUGANEI

CODIFICA DEL PIANO DEI CONTI	DENOMINAZIONE VOCE del PIANO DEI CONTI	COMPETENZA		CASSA	
		PREVISIONI	RISULTATI	PREVISIONI	RISULTATI
U1.03.02.19.000	Servizi informatici e di telecomunicazioni	24.000,00	19.976,36	28.400,12	12.843,56
U1.03.02.99.000	Altri servizi	63.881,00	57.552,50	68.886,90	55.148,40
U1.04.00.00.000	Trasferimenti correnti	95.000,00	0,00	95.000,00	0,00
U1.04.01.00.000	Trasferimenti correnti a Amministrazioni Pubbliche	95.000,00	0,00	95.000,00	0,00
U1.04.01.01.000	Trasferimenti correnti a Amministrazioni Centrali	0,00	0,00	0,00	0,00
U1.04.01.02.000	Trasferimenti correnti a Amministrazioni Locali	95.000,00	0,00	95.000,00	0,00
U1.07.00.00.000	Interessi passivi	1.100,00	0,00	1.100,00	0,00
U1.07.06.00.000	Altri interessi passivi	1.100,00	0,00	1.100,00	0,00
U1.07.06.02.000	Interessi di mora	100,00	0,00	100,00	0,00
U1.07.06.04.000	Interessi passivi su anticipazioni di tesoreria degli istituti tesorerieri/cassieri	1.000,00	0,00	1.000,00	0,00
U1.09.00.00.000	Rimborsi e poste correttive delle entrate	0,00	0,00	0,00	0,00
U1.09.99.00.000	Altri Rimborsi di parte corrente di somme non dovute o incassate in eccesso	0,00	0,00	0,00	0,00
U1.09.99.03.000	Rimborsi di parte corrente a Enti Previdenziali di somme non dovute o incassate in eccesso	0,00	0,00	0,00	0,00
U1.10.00.00.000	Altre spese correnti	541.123,04	57.298,18	770.751,13	92.587,20
U1.10.01.00.000	Fondi di riserva e altri accantonamenti	346.080,24	0,00	590.561,64	0,00
U1.10.01.01.000	Fondo di riserva	59.274,46	0,00	590.561,64	0,00
U1.10.01.03.000	Fondo crediti di dubbia e difficile esazione di parte corrente	83.080,94	0,00	0,00	0,00
U1.10.01.99.000	Altri fondi e accantonamenti	203.724,84	0,00	0,00	0,00
U1.10.02.00.000	Fondo pluriennale vincolato	94.873,55	0,00	0,00	0,00
U1.10.02.01.000	Fondo pluriennale vincolato	94.873,55	0,00	0,00	0,00
U1.10.04.00.000	Premi di assicurazione	40.500,00	23.698,18	40.500,00	23.309,64
U1.10.04.01.000	Premi di assicurazione contro i danni	40.000,00	23.698,18	40.000,00	23.309,64
U1.10.04.99.000	Altri premi di assicurazione n.a.c.	500,00	0,00	500,00	0,00
U1.10.05.00.000	Spese dovute a sanzioni, risarcimenti e indennizzi	55.500,00	33.320,00	134.539,24	68.747,56
U1.10.05.01.000	Spese dovute a sanzioni	500,00	0,00	500,00	0,00
U1.10.05.02.000	Spese per risarcimento danni	0,00	0,00	10.121,90	373,41
U1.10.05.03.000	Spese per indennizzi	50.000,00	33.320,00	118.917,34	68.374,15
U1.10.05.04.000	Oneri da contenzioso	5.000,00	0,00	5.000,00	0,00
U1.10.99.00.000	Altre spese correnti n.a.c.	4.169,25	280,00	5.150,25	530,00
U1.10.99.99.000	Altre spese correnti n.a.c.	4.169,25	280,00	5.150,25	530,00
U2.00.00.00.000	Spese in conto capitale	2.478.874,90	790.828,69	2.106.327,33	616.473,09
U2.02.00.00.000	Investimenti fissi lordi e acquisto di terreni	1.842.839,48	790.828,69	2.074.147,19	584.292,95
U2.02.01.00.000	Beni materiali	1.759.796,52	715.761,98	1.817.703,94	481.035,01
U2.02.01.01.000	Mezzi di trasporto ad uso civile, di sicurezza e ordine pubblico	0,00	0,00	0,00	0,00
U2.02.01.03.000	Mobili e arredi	19.500,00	788,43	19.500,00	788,43
U2.02.01.04.000	Impianti e macchinari	20.000,00	9.537,96	22.833,58	2.833,58

## SECONDO LA STRUTTURA DEL PIANO DEI CONTI

ESERCIZIO FINANZIARIO 2018

28/05/2019

PARCO REGIONALE DEI COLLI EUGANEI

CODIFICA DEL PIANO DEI CONTI	DENOMINAZIONE VOCE del PIANO DEI CONTI	COMPETENZA		CASSA	
		PREVISIONI	RISULTATI	PREVISIONI	RISULTATI
U2.02.01.05.000	Attrezzature	5.600,00	2.438,01	16.600,00	13.438,01
U2.02.01.06.000	Macchine per ufficio	100,00	0,00	100,00	0,00
U2.02.01.07.000	Hardware	31.100,00	1.051,64	45.131,22	14.289,86
U2.02.01.09.000	Beni immobili	1.575.282,66	622.474,73	1.605.325,28	388.106,89
U2.02.01.10.000	Beni immobili di valore culturale, storico ed artistico	105.713,86	78.970,96	105.713,86	61.077,99
U2.02.01.99.000	Altri beni materiali	2.500,00	500,25	2.500,00	500,25
U2.02.03.00.000	Beni immateriali	83.042,96	75.066,71	256.443,25	103.257,94
U2.02.03.05.000	Incarichi professionali per la realizzazione di investimenti	14.640,00	13.206,50	108.368,82	13.206,50
U2.02.03.99.000	Spese di investimento per beni immateriali n.a.c.	68.402,96	61.860,21	148.074,43	90.051,44
U2.03.00.00.000	Contributi agli investimenti	0,00	0,00	32.180,14	32.180,14
U2.03.01.00.000	Contributi agli investimenti a Amministrazioni pubbliche	0,00	0,00	32.180,14	32.180,14
U2.03.01.02.000	Contributi agli investimenti a Amministrazioni Locali	0,00	0,00	32.180,14	32.180,14
U2.03.02.00.000	Contributi agli investimenti a Famiglie	0,00	0,00	0,00	0,00
U2.03.02.01.000	Contributi agli investimenti a Famiglie	0,00	0,00	0,00	0,00
U2.03.03.00.000	Contributi agli investimenti a Imprese	0,00	0,00	0,00	0,00
U2.03.03.03.000	Contributi agli investimenti a altre Imprese	0,00	0,00	0,00	0,00
U2.03.04.00.000	Contributi agli investimenti a Istituzioni Sociali Private	0,00	0,00	0,00	0,00
U2.03.04.01.000	Contributi agli investimenti a Istituzioni Sociali Private	0,00	0,00	0,00	0,00
U2.04.00.00.000	Altri trasferimenti in conto capitale	0,00	0,00	0,00	0,00
U2.04.21.00.000	Altri trasferimenti in conto capitale n.a.c. ad Amministrazioni pubbliche	0,00	0,00	0,00	0,00
U2.04.21.02.000	Altri trasferimenti in conto capitale n.a.c. a Amministrazioni Locali	0,00	0,00	0,00	0,00
U2.04.22.00.000	Altri trasferimenti in conto capitale n.a.c. a Famiglie	0,00	0,00	0,00	0,00
U2.04.22.01.000	Altri trasferimenti in conto capitale n.a.c. a Famiglie	0,00	0,00	0,00	0,00
U2.04.23.00.000	Altri trasferimenti in conto capitale n.a.c. a Imprese	0,00	0,00	0,00	0,00
U2.04.23.03.000	Altri trasferimenti in conto capitale n.a.c. a altre Imprese	0,00	0,00	0,00	0,00
U2.04.24.00.000	Altri trasferimenti in conto capitale n.a.c. a Istituzioni Sociali Private	0,00	0,00	0,00	0,00
U2.04.24.01.000	Altri trasferimenti in conto capitale n.a.c. a Istituzioni Sociali Private	0,00	0,00	0,00	0,00
U2.05.00.00.000	Altre spese in conto capitale	636.035,42	0,00	0,00	0,00
U2.05.01.00.000	Fondi di riserva e altri accantonamenti in c/capitale	334.405,47	0,00	0,00	0,00
U2.05.01.01.000	Fondi di riserva in c/capitale	334.405,47	0,00	0,00	0,00
U2.05.02.00.000	Fondi pluriennali vincolati c/capitale	285.875,00	0,00	0,00	0,00
U2.05.02.01.000	Fondi pluriennali vincolati c/capitale	285.875,00	0,00	0,00	0,00
U2.05.03.00.000	Fondo crediti di dubbia e difficile esazione in c/capitale	15.754,95	0,00	0,00	0,00
U2.05.03.01.000	Fondo crediti di dubbia e difficile esazione in c/capitale	15.754,95	0,00	0,00	0,00
U2.05.99.00.000	Altre spese in conto capitale n.a.c.	0,00	0,00	0,00	0,00
U2.05.99.99.000	Altre spese in conto capitale n.a.c.	0,00	0,00	0,00	0,00
U5.00.00.00.000	Chiusura Anticipazioni ricevute da istituto tesoriere/cassiere	2.000.000,00	0,00	2.000.000,00	0,00

## SECONDO LA STRUTTURA DEL PIANO DEI CONTI

ESERCIZIO FINANZIARIO 2018

28/05/2019

PARCO REGIONALE DEI COLLI EUGANEI

CODIFICA DEL PIANO DEI CONTI	DENOMINAZIONE VOCE del PIANO DEI CONTI	COMPETENZA		CASSA	
		PREVISIONI	RISULTATI	PREVISIONI	RISULTATI
U7.00.00.00.000	Uscite per conto terzi e partite di giro	861.000,00	394.247,02	1.077.388,32	405.096,59
U7.01.00.00.000	Uscite per partite di giro	786.000,00	362.618,11	822.801,85	389.458,17
U7.01.01.00.000	Versamenti di altre ritenute	101.000,00	76.984,20	101.972,95	74.116,65
U7.01.01.01.000	Versamento della ritenuta del 4% sui contributi pubblici	1.000,00	161,99	1.000,00	161,99
U7.01.01.02.000	Versamento delle ritenute per scissione contabile IVA (split payment)	100.000,00	76.822,21	100.972,95	73.954,66
U7.01.02.00.000	Versamenti di ritenute su Redditi da lavoro dipendente	400.000,00	270.371,00	427.740,60	298.111,60
U7.01.02.01.000	Versamenti di ritenute erariali su Redditi da lavoro dipendente rimosse per conto terzi	250.000,00	168.061,19	259.317,81	177.379,00
U7.01.02.02.000	Versamenti di ritenute previdenziali e assistenziali su Redditi da lavoro dipendente rimosse per conto terzi	150.000,00	102.309,81	168.422,79	120.732,60
U7.01.03.00.000	Versamenti di ritenute su Redditi da lavoro autonomo	60.000,00	9.232,53	60.000,00	9.232,53
U7.01.03.01.000	Versamenti di ritenute erariali su Redditi da lavoro autonomo per conto terzi	50.000,00	9.232,53	50.000,00	9.232,53
U7.01.03.02.000	Versamenti di ritenute previdenziali e assistenziali su Redditi da lavoro autonomo per conto terzi	10.000,00	0,00	10.000,00	0,00
U7.01.99.00.000	Altre uscite per partite di giro	225.000,00	6.030,38	233.088,30	7.997,39
U7.01.99.01.000	Spese non andate a buon fine	10.000,00	2.400,00	10.000,00	2.400,00
U7.01.99.03.000	Costituzione fondi economici e carte aziendali	25.000,00	2.500,00	25.000,00	2.500,00
U7.01.99.99.000	Altre uscite per partite di giro n.a.c.	190.000,00	1.130,38	198.088,30	3.097,39
U7.02.00.00.000	Uscite per conto terzi	75.000,00	31.628,91	254.586,47	15.638,42
U7.02.04.00.000	Depositi di/presso terzi	5.000,00	0,00	15.894,88	1.894,88
U7.02.04.02.000	Restituzione di depositi cauzionali o contrattuali di terzi	5.000,00	0,00	15.894,88	1.894,88
U7.02.99.00.000	Altre uscite per conto terzi	70.000,00	31.628,91	238.691,59	13.743,54
U7.02.99.99.000	Altre uscite per conto terzi n.a.c.	70.000,00	31.628,91	238.691,59	13.743,54
U0.00.00.00.000	Totale spese	8.093.636,41	2.904.769,57	8.326.637,08	2.770.086,65

## IMPEGNI

ESERCIZIO FINANZIARIO 2018

28/05/2019

PARCO REGIONALE DEI COLLI EUGANEI

TITOLI E MACROAGGREGATI DI SPESA		Totale	- di cui non ricorrenti
<b>TITOLO 1 - Spese correnti</b>			
101	Macroaggregato 1 - Redditi da lavoro dipendente	1.202.075,39	0,00
102	Macroaggregato 2 - Imposte e tasse a carico dell'ente	80.631,79	0,00
103	Macroaggregato 3 - Acquisto di beni e servizi	379.688,50	38.340,27
104	Macroaggregato 4 - Trasferimenti correnti	0,00	0,00
107	Macroaggregato 7 - Interessi passivi	0,00	0,00
109	Macroaggregato 9 - Rimborsi e poste correttive delle entrate	0,00	0,00
110	Macroaggregato 10 - Altre spese correnti	57.298,18	33.600,00
100	<b>Totale TITOLO 1 - Spese correnti</b>	<b>1.719.693,86</b>	<b>71.940,27</b>
<b>TITOLO 2 - Spese in conto capitale</b>			
202	Macroaggregato 2 - Investimenti fissi lordi e acquisto di terreni	790.828,69	765.130,62
203	Macroaggregato 3 - Contributi agli investimenti	0,00	0,00
204	Macroaggregato 4 - Altri trasferimenti in conto capitale	0,00	0,00
205	Macroaggregato 5 - Altre spese in conto capitale	0,00	0,00
200	<b>Totale TITOLO 2 - Spese in conto capitale</b>	<b>790.828,69</b>	<b>765.130,62</b>
<b>TITOLO 5 - Chiusura anticipazioni da istituto tesoriere/cassiere</b>			
501	Macroaggregato 1 - Chiusura Anticipazioni ricevute da istituto tesoriere/cassiere	0,00	0,00
500	<b>Totale TITOLO 5 - Chiusura anticipazioni da istituto tesoriere/cassiere</b>	<b>0,00</b>	<b>0,00</b>
<b>TITOLO 7 - Spese per conto terzi e partite di giro</b>			
701	Macroaggregato 1 - Uscite per partite di giro	362.618,11	362.618,11
702	Macroaggregato 2 - Uscite per conto terzi	31.628,91	31.628,91
700	<b>Totale TITOLO 7 - Spese per conto terzi e partite di giro</b>	<b>394.247,02</b>	<b>394.247,02</b>
<b>Totale Impegni</b>		<b>2.904.769,57</b>	<b>1.231.317,91</b>

**RENDICONTO DEL TESORIERE**  
**QUADRO RIASSUNTIVO DELLA GESTIONE DI CASSA**  
 ESERCIZIO FINANZIARIO 2018

PARCO REGIONALE DEI COLLI EUGANEI

28/05/2019

DESCRIZIONE	CONTO		TOTALE
	RESIDUI	COMPETENZA	
FONDO DI CASSA AL 1 GENNAIO 2018			733.718,89
RISCOSSIONI (+)	426.096,46	2.675.270,90	3.101.367,36
PAGAMENTI (+)	357.181,47	2.412.905,18	2.770.086,65
	<b>DIFFERENZA</b>		<b>1.064.999,60</b>
RISCOSSIONI DA REGOLARIZZARE CON REVERSALI (+)			0,00
PAGAMENTI DA REGOLARIZZARE CON MANDATI (-)			0,00
PAGAMENTI PER AZIONI ESECUTIVE (-)			0,00
<b>FONDO DI CASSA AL 31 DICEMBRE 2018</b>			<b>1.064.999,60</b>

**CONCORDANZA CON LA TESORERIA PROVINCIALE**

FONDO DI CASSA AL 31 DICEMBRE 2018

(-)

(+)

DISPONIBILITA' PRESSO LA TESORERIA PROVINCIALE

1.064.999,60

SI DICHIARA CHE SONO STATI RISPETTATI DURANTE L' ANNO 2018 I LIMITI IMPOSTI DALLA NORMATIVA SULLA TESORERIA UNICA

....., il 28/05/2019

**IL TESORIERE**

PARCO REGIONALE DEI COLLI EUGANEI

MISSIONE, PROGRAMMA, TITOLO	DENOMINAZIONE	Residui passivi al 1/1/2018 (RS)		Pagamenti in c/residui (PR)	
		Previsioni definitive di competenza (CP)		Pagamenti in c/competenza (PC)	
		Previsioni definitive di cassa (CS)		Totale pagamenti (TP = PR+PC)	
<b>09</b>	<b>MISSIONE 09 - Sviluppo sostenibile e tutela del territorio e dell'ambiente</b>				
<b>09050</b>	<b>PROGRAMMA 5 - Aree protette, parchi naturali, protezione naturalistica e forestazione</b>				
<b>09051</b>	<b>TITOLO 1 - Spese correnti</b>	RS	239.552,07	PR	182.286,82
		CP	2.407.681,27	PC	1.566.230,15
		CS	2.552.359,79	TP	1.748.516,97
<b>09052</b>	<b>TITOLO 2 - Spese in conto capitale</b>	RS	263.487,85	PR	132.435,48
		CP	2.128.714,48	PC	484.037,61
		CS	2.106.327,33	TP	616.473,09
<b>09050</b>	<b>Totale PROGRAMMA 5 - Aree protette, parchi naturali, protezione naturalistica e forestazione</b>	RS	503.039,92	PR	314.722,30
		CP	4.536.395,75	PC	2.050.267,76
		CS	4.658.687,12	TP	2.364.990,06
<b>09000</b>	<b>Totale MISSIONE 09 - Sviluppo sostenibile e tutela del territorio e dell'ambiente</b>	RS	<b>503.039,92</b>	PR	<b>314.722,30</b>
		CP	<b>4.536.395,75</b>	PC	<b>2.050.267,76</b>
		CS	<b>4.658.687,12</b>	TP	<b>2.364.990,06</b>

PARCO REGIONALE DEI COLLI EUGANEI

MISSIONE, PROGRAMMA, TITOLO	DENOMINAZIONE	Residui passivi al 1/1/2018 (RS)		Pagamenti in c/residui (PR)	
		Previsioni definitive di competenza (CP)		Pagamenti in c/competenza (PC)	
		Previsioni definitive di cassa (CS)		Totale pagamenti (TP = PR+PC)	
<b>20</b>	<b>MISSIONE 20 - Fondi e accantonamenti</b>				
<b>20010</b>	<b>PROGRAMMA 1 - Fondo di riserva</b>				
<b>20011</b>	<b>TITOLO 1 - Spese correnti</b>	RS	0,00	PR	0,00
		CP	262.999,30	PC	0,00
		CS	590.561,64	TP	0,00
<b>20010</b>	<b>Totale PROGRAMMA 1 - Fondo di riserva</b>	RS	0,00	PR	0,00
		CP	262.999,30	PC	0,00
		CS	590.561,64	TP	0,00
<b>20020</b>	<b>PROGRAMMA 2 - Fondo crediti di dubbia esigibilita'</b>				
<b>20021</b>	<b>TITOLO 1 - Spese correnti</b>	RS	0,00	PR	0,00
		CP	83.080,94	PC	0,00
		CS	0,00	TP	0,00
<b>20022</b>	<b>TITOLO 2 - Spese in conto capitale</b>	RS	0,00	PR	0,00
		CP	15.754,95	PC	0,00
		CS	0,00	TP	0,00

PARCO REGIONALE DEI COLLI EUGANEI

MISSIONE, PROGRAMMA, TITOLO	DENOMINAZIONE	Residui passivi al 1/1/2018 (RS)		Pagamenti in c/residui (PR)	
		Previsioni definitive di competenza (CP)		Pagamenti in c/competenza (PC)	
		Previsioni definitive di cassa (CS)		Totale pagamenti (TP = PR+PC)	
20020	Totale PROGRAMMA 2 - Fondo crediti di dubbia esigibilita'	RS	0,00	PR	0,00
		CP	98.835,89	PC	0,00
		CS	0,00	TP	0,00
20030	PROGRAMMA 3 - Altri fondi				
20031	TITOLO 1 - Spese correnti	RS	0,00	PR	0,00
		CP	0,00	PC	0,00
		CS	0,00	TP	0,00
20032	TITOLO 2 - Spese in conto capitale	RS	0,00	PR	0,00
		CP	334.405,47	PC	0,00
		CS	0,00	TP	0,00
20030	Totale PROGRAMMA 3 - Altri fondi	RS	0,00	PR	0,00
		CP	334.405,47	PC	0,00
		CS	0,00	TP	0,00
20000	Totale MISSIONE 20 - Fondi e accantonamenti	RS	0,00	PR	0,00
		CP	696.240,66	PC	0,00
		CS	590.561,64	TP	0,00



PARCO REGIONALE DEI COLLI EUGANEI

MISSIONE, PROGRAMMA, TITOLO	DENOMINAZIONE	Residui passivi al 1/1/2018 (RS)		Pagamenti in c/residui (PR)	
		Previsioni definitive di competenza (CP)		Pagamenti in c/competenza (PC)	
		Previsioni definitive di cassa (CS)		Totale pagamenti (TP = PR+PC)	
<b>60</b>	<b>MISSIONE 60 - Anticipazioni finanziarie</b>				
<b>60010</b>	<b>PROGRAMMA 1 - Restituzione anticipazione di tesoreria</b>				
<b>60015</b>	<b>TITOLO 5 - Chiusura anticipazioni da istituto tesoriere/cassiere</b>	RS	0,00	PR	0,00
		CP	2.000.000,00	PC	0,00
		CS	2.000.000,00	TP	0,00
<b>60010</b>	<b>Totale PROGRAMMA 1 - Restituzione anticipazione di tesoreria</b>	RS	0,00	PR	0,00
		CP	2.000.000,00	PC	0,00
		CS	2.000.000,00	TP	0,00
<b>60000</b>	<b>Totale MISSIONE 60 - Anticipazioni finanziarie</b>	<b>RS</b>	<b>0,00</b>	<b>PR</b>	<b>0,00</b>
		<b>CP</b>	<b>2.000.000,00</b>	<b>PC</b>	<b>0,00</b>
		<b>CS</b>	<b>2.000.000,00</b>	<b>TP</b>	<b>0,00</b>

PARCO REGIONALE DEI COLLI EUGANEI

MISSIONE, PROGRAMMA, TITOLO	DENOMINAZIONE	Residui passivi al 1/1/2018 (RS)		Pagamenti in c/residui (PR)	
		Previsioni definitive di competenza (CP)		Pagamenti in c/competenza (PC)	
		Previsioni definitive di cassa (CS)		Totale pagamenti (TP = PR+PC)	
<b>99</b>	<b>MISSIONE 99 - Servizi per conto terzi</b>				
<b>99010</b>	<b>PROGRAMMA 1 - Servizi per conto terzi e Partite di giro</b>				
<b>99017</b>	<b>TITOLO 7 - Spese per conto terzi e partite di giro</b>	RS	216.388,32	PR	42.459,17
		CP	861.000,00	PC	362.637,42
		CS	1.077.388,32	TP	405.096,59
<b>99010</b>	<b>Totale PROGRAMMA 1 - Servizi per conto terzi e Partite di giro</b>	RS	216.388,32	PR	42.459,17
		CP	861.000,00	PC	362.637,42
		CS	1.077.388,32	TP	405.096,59
<b>99000</b>	<b>Totale MISSIONE 99 - Servizi per conto terzi</b>	RS	<b>216.388,32</b>	PR	<b>42.459,17</b>
		CP	<b>861.000,00</b>	PC	<b>362.637,42</b>
		CS	<b>1.077.388,32</b>	TP	<b>405.096,59</b>
	<b>Totale Missioni</b>	RS	<b>719.428,24</b>	PR	<b>357.181,47</b>
		CP	<b>8.093.636,41</b>	PC	<b>2.412.905,18</b>
		CS	<b>8.326.637,08</b>	TP	<b>2.770.086,65</b>

**PARCO REGIONALE DEI COLLI EUGA**

**Esercizio 2018**

CONTABILITA' GENERALE 118

**PROSPETTO DEI COSTI PER MISSIONE**

Esercizio 2018

CONTABILITA' GENERALE 118

04/06/2019

PARCO REGIONALE DEI COLLI EUGANEI

**PROSPETTO COSTI PER MISSIONE****COMPONENTI NEGATIVI DELLA GESTIONE**

MISSIONI	COMPONENTI NEGATIVI DELLA GESTIONE															Totale componenti negativi della gestione	
	Consumi materie prime		Prestazioni di servizi e Trasferimenti e contributi				Utilizzo di beni di terzi	Personale	Ammortamenti e svalutazioni				Accantonamenti		Oneri diversi di gestione		
	Acquisto di materie prime e/o beni di consumo	Variazioni nelle rimanenze di materie prime e/o beni di consumo (+/-)	Prestazioni di servizi	Trasferimenti correnti	Contributi agli investimenti ad Amministrazioni pubbliche	Contributi agli investimenti ad altri soggetti	Utilizzo beni di terzi	Personale	Ammortamenti immobilizzazioni Immateriali	Ammortamenti immobilizzazioni materiali	Altre svalutazioni delle immobilizzazioni	Svalutazione dei crediti	Accantonamento per rischi	Altri accantonamenti	Oneri diversi di gestione		
1 Servizi istituzionali e generali, di gestione	0,00	0,00	0,00	0,00	0,00	0,00	0,00	0,00	0,00	0,00	0,00	0,00	0,00	0,00	0,00	0,00	<b>0,00</b>
2 Giustizia	0,00	0,00	0,00	0,00	0,00	0,00	0,00	0,00	0,00	0,00	0,00	0,00	0,00	0,00	0,00	0,00	<b>0,00</b>
3 Ordine pubblico e sicurezza	0,00	0,00	0,00	0,00	0,00	0,00	0,00	0,00	0,00	0,00	0,00	0,00	0,00	0,00	0,00	0,00	<b>0,00</b>
4 Istruzione e diritto allo studio	0,00	0,00	0,00	0,00	0,00	0,00	0,00	0,00	0,00	0,00	0,00	0,00	0,00	0,00	0,00	0,00	<b>0,00</b>
5 Tutela e valorizzazione dei beni e attivita' culturali	0,00	0,00	0,00	0,00	0,00	0,00	0,00	0,00	0,00	0,00	0,00	0,00	0,00	0,00	0,00	0,00	<b>0,00</b>
6 Politiche giovanili, sport e tempo libero	0,00	0,00	0,00	0,00	0,00	0,00	0,00	0,00	0,00	0,00	0,00	0,00	0,00	0,00	0,00	0,00	<b>0,00</b>
7 Turismo	0,00	0,00	0,00	0,00	0,00	0,00	0,00	0,00	0,00	0,00	0,00	0,00	0,00	0,00	0,00	0,00	<b>0,00</b>
8 Assetto del territorio ed edilizia abitativa	0,00	0,00	0,00	0,00	0,00	0,00	0,00	0,00	0,00	0,00	0,00	0,00	0,00	0,00	0,00	0,00	<b>0,00</b>
9 Sviluppo sostenibile e tutela del territorio e dell'ambiente	32.170,45	0,00	282.669,94	0,00	0,00	0,00	64.802,11	1.202.075,39	85.288,51	302.463,83	0,00	16.075,90	0,00	0,00	151.677,98	<b>2.137.224,11</b>	
10 Trasporti e diritto alla mobilita'	0,00	0,00	0,00	0,00	0,00	0,00	0,00	0,00	0,00	0,00	0,00	0,00	0,00	0,00	0,00	0,00	<b>0,00</b>
11 Soccorso civile	0,00	0,00	0,00	0,00	0,00	0,00	0,00	0,00	0,00	0,00	0,00	0,00	0,00	0,00	0,00	0,00	<b>0,00</b>
12 Diritti sociali, politiche sociali e famiglia	0,00	0,00	0,00	0,00	0,00	0,00	0,00	0,00	0,00	0,00	0,00	0,00	0,00	0,00	0,00	0,00	<b>0,00</b>
13 Tutela della salute	0,00	0,00	0,00	0,00	0,00	0,00	0,00	0,00	0,00	0,00	0,00	0,00	0,00	0,00	0,00	0,00	<b>0,00</b>
14 Sviluppo economico e competitivita'	0,00	0,00	0,00	0,00	0,00	0,00	0,00	0,00	0,00	0,00	0,00	0,00	0,00	0,00	0,00	0,00	<b>0,00</b>
15 Politiche per il lavoro e la formazione professionale	0,00	0,00	0,00	0,00	0,00	0,00	0,00	0,00	0,00	0,00	0,00	0,00	0,00	0,00	0,00	0,00	<b>0,00</b>
16 Agricoltura, politiche agroalimentari e pesca	0,00	0,00	0,00	0,00	0,00	0,00	0,00	0,00	0,00	0,00	0,00	0,00	0,00	0,00	0,00	0,00	<b>0,00</b>
17 Energia e diversificazione delle fonti energetiche	0,00	0,00	0,00	0,00	0,00	0,00	0,00	0,00	0,00	0,00	0,00	0,00	0,00	0,00	0,00	0,00	<b>0,00</b>
18 Relazioni con le altre autonomie territoriali e locali	0,00	0,00	0,00	0,00	0,00	0,00	0,00	0,00	0,00	0,00	0,00	0,00	0,00	0,00	0,00	0,00	<b>0,00</b>
19 Relazioni internazionali	0,00	0,00	0,00	0,00	0,00	0,00	0,00	0,00	0,00	0,00	0,00	0,00	0,00	0,00	0,00	0,00	<b>0,00</b>
20 Fondi e accantonamenti	0,00	0,00	0,00	0,00	0,00	0,00	0,00	0,00	0,00	0,00	0,00	0,00	0,00	0,00	0,00	0,00	<b>0,00</b>
50 Debito pubblico	0,00	0,00	0,00	0,00	0,00	0,00	0,00	0,00	0,00	0,00	0,00	0,00	0,00	0,00	0,00	0,00	<b>0,00</b>
60 Anticipazioni finanziarie	0,00	0,00	0,00	0,00	0,00	0,00	0,00	0,00	0,00	0,00	0,00	0,00	0,00	0,00	0,00	0,00	<b>0,00</b>
99 Servizi per conto terzi	0,00	0,00	0,00	0,00	0,00	0,00	0,00	0,00	0,00	0,00	0,00	0,00	0,00	0,00	0,00	0,00	<b>0,00</b>
<b>TOTALE COSTI/ONERI</b>	<b>32.170,45</b>	<b>0,00</b>	<b>282.669,94</b>	<b>0,00</b>	<b>0,00</b>	<b>0,00</b>	<b>64.802,11</b>	<b>1.202.075,39</b>	<b>85.288,51</b>	<b>302.463,83</b>	<b>0,00</b>	<b>16.075,90</b>	<b>0,00</b>	<b>0,00</b>	<b>151.677,98</b>	<b>2.137.224,11</b>	

## PROSPETTO COSTI PER MISSIONE

MISSIONI		ONERI FINANZIARI		RETTIFICHE DI VALORE ATTIVITA' FINANZIARIE		COMPONENTI ED ONERI STRAORDINAR				IMPOSTE		TOTALE COSTI PER MISSIONE	
		Oneri diversi di gestione	Totale Oneri finanziari	Svalutazioni	Totale rettifiche di valore attività finanziarie	Oneri straordinari				Totale Oneri straordinari	Imposte		Totale Oneri straordinari
				Svalutazioni		Sopravvenienze passive e insussistenze dell'attivo	Minusvalenze patrimoniali	Trasferimenti in conto capitale	Altri oneri straordinari		Imposte		
1	Servizi istituzionali e generali, di gestione	0,00	0,00	0,00	0,00	0,00	0,00	0,00	0,00	0,00	0,00	0,00	
2	Giustizia	0,00	0,00	0,00	0,00	0,00	0,00	0,00	0,00	0,00	0,00	0,00	
3	Ordine pubblico e sicurezza	0,00	0,00	0,00	0,00	0,00	0,00	0,00	0,00	0,00	0,00	0,00	
4	Istruzione e diritto allo studio	0,00	0,00	0,00	0,00	0,00	0,00	0,00	0,00	0,00	0,00	0,00	
5	Tutela e valorizzazione dei beni e attività culturali	0,00	0,00	0,00	0,00	0,00	0,00	0,00	0,00	0,00	0,00	0,00	
6	Politiche giovanili, sport e tempo libero	0,00	0,00	0,00	0,00	0,00	0,00	0,00	0,00	0,00	0,00	0,00	
7	Turismo	0,00	0,00	0,00	0,00	0,00	0,00	0,00	0,00	0,00	0,00	0,00	
8	Assetto del territorio ed edilizia abitativa	0,00	0,00	0,00	0,00	0,00	0,00	0,00	0,00	0,00	0,00	0,00	
9	Sviluppo sostenibile e tutela del territorio e dell'ambiente	0,00	0,00	0,00	0,00	19.647,16	0,00	0,00	0,00	19.647,16	78.608,46	78.608,46	2.235.479,73
10	Trasporti e diritto alla mobilità	0,00	0,00	0,00	0,00	0,00	0,00	0,00	0,00	0,00	0,00	0,00	
11	Soccorso civile	0,00	0,00	0,00	0,00	0,00	0,00	0,00	0,00	0,00	0,00	0,00	
12	Diritti sociali, politiche sociali e famiglia	0,00	0,00	0,00	0,00	0,00	0,00	0,00	0,00	0,00	0,00	0,00	
13	Tutela della salute	0,00	0,00	0,00	0,00	0,00	0,00	0,00	0,00	0,00	0,00	0,00	
14	Sviluppo economico e competitività	0,00	0,00	0,00	0,00	0,00	0,00	0,00	0,00	0,00	0,00	0,00	
15	Politiche per il lavoro e la formazione professionale	0,00	0,00	0,00	0,00	0,00	0,00	0,00	0,00	0,00	0,00	0,00	
16	Agricoltura, politiche agroalimentari e pesca	0,00	0,00	0,00	0,00	0,00	0,00	0,00	0,00	0,00	0,00	0,00	
17	Energia e diversificazione delle fonti energetiche	0,00	0,00	0,00	0,00	0,00	0,00	0,00	0,00	0,00	0,00	0,00	
18	Relazioni con le altre autonomie territoriali e locali	0,00	0,00	0,00	0,00	0,00	0,00	0,00	0,00	0,00	0,00	0,00	
19	Relazioni internazionali	0,00	0,00	0,00	0,00	0,00	0,00	0,00	0,00	0,00	0,00	0,00	
20	Fondi e accantonamenti	0,00	0,00	0,00	0,00	0,00	0,00	0,00	0,00	0,00	0,00	0,00	
50	Debito pubblico	0,00	0,00	0,00	0,00	0,00	0,00	0,00	0,00	0,00	0,00	0,00	
60	Anticipazioni finanziarie	0,00	0,00	0,00	0,00	0,00	0,00	0,00	0,00	0,00	0,00	0,00	
99	Servizi per conto terzi	0,00	0,00	0,00	0,00	0,00	0,00	0,00	0,00	0,00	0,00	0,00	
TOTALE COSTI/ONERI		0,00	0,00	0,00	0,00	19.647,16	0,00	0,00	0,00	19.647,16	78.608,46	78.608,46	2.235.479,73

**PARCO REGIONALE DEI COLLI EUGA**

RENDICONTO DEL BILANCIO 2018

**COMPOSIZIONE DELL'ACCANTONAMENTO AL FONDO CREDITI DI  
DUBBIA ESIGIBILITA' (\*)  
E AL FONDO SVALUTAZIONE CREDITI**

## COMPOSIZIONE DELL'ACCANTONAMENTO AL FONDO CREDITI DI DUBBIA ESIGIBILITA'(\*)

## E AL FONDO SVALUTAZIONE CREDITI

## PARCO REGIONALE DEI COLLI EUGANEI

ESERCIZIO FINANZIARIO 2018							
TIPOLOGIA	DENOMINAZIONE	RESIDUI ATTIVI FORMATISI NELL'ESERCIZIO CUI SI RIFERISCE IL RENDICONTO (a)	RESIDUI ATTIVI DEGLI ESERCIZI PRECEDENTI (b)	TOTALE RESIDUI ATTIVI (c) = (a)+(b)	IMPORTO MINIMO DEL FONDO (d)	FONDO CREDITI DI DUBBIA ESIGILITA' (e)	% di accantonamento al fondo crediti di dubbia esigibilita' (f) = (e)/(c)
	<b>TITOLO 2 - TRASFERIMENTI CORRENTI</b>						
2010200	Tipologia 102 Tipologia 102 - Trasferimenti Correnti Da Famiglie	0,00 0,00	0,00	0,00			
2010300	Tipologia 103 Tipologia 103 - Trasferimenti Correnti Da Imprese	0,00 0,00	0,00	0,00			
2010400	Tipologia 104 Tipologia 104 - Trasferimenti Correnti Da Istituzioni Sociali Private	0,00	0,00	0,00	0,00	0,00	0,0000 %
2000000	<b>TOTALE TITOLO 2</b>	<b>0,00</b>	<b>0,00</b>	<b>0,00</b>	<b>0,00</b>	<b>0,00</b>	<b>0,0000 %</b>
	<b>TITOLO 3 - ENTRATE EXTRATRIBUTARIE</b>						
3010000	Tipologia 100 Tipologia 100 - Vendita Di Beni E Servizi E Proventi Derivanti Dalla Gestione Dei Beni	49.973,15	8.042,85	58.016,00	15.675,90	15.675,90	27,0200 %
3020000	Tipologia 200 Tipologia 200 - Proventi Derivanti Dall'Attivita' Di Controllo E Repressione Delle Irregolarita' E Degli Illeciti	800,00	0,00	800,00	0,00	0,00	0,0000 %
3050000	Tipologia 500 Tipologia 500 - Rimborsi E Altre Entrate Correnti	300,00	0,00	300,00	0,00	0,00	0,0000 %
3000000	<b>TOTALE TITOLO 3</b>	<b>51.073,15</b>	<b>8.042,85</b>	<b>59.116,00</b>	<b>15.675,90</b>	<b>15.675,90</b>	<b>26,5172 %</b>
	<b>TITOLO 4 - ENTRATE IN CONTO CAPITALE</b>						
4010000	Tipologia 100 Tipologia 100 - Tributi In Conto Capitale	5.098,00	0,00	5.098,00	0,00	0,00	0,0000 %
4020000	Tipologia 200 Tipologia 200 - Contributi Agli Investimenti	0,00	400,00	400,00	400,00	400,00	100,0000 %
	Tipologia 200: Contributi agli investimenti al netto dei contributi da PA e da UE	0,00	400,00	400,00	400,00	400,00	100,00 %
4040000	Tipologia 400 Tipologia 400 - Entrate Da Alienazione Di Beni Materiali E Immateriali	0,00	0,00	0,00	0,00	0,00	0,0000 %
4050000	Tipologia 500 Tipologia 500 - Altre Entrate In Conto	0,00	0,00	0,00	0,00	0,00	0,0000 %

(\*) Il fondo crediti di dubbia esigibilità è un accantonamento del risultato di amministrazione. Non richiedono l'accantonamento a tale fondo: a) i trasferimenti da altre Amministrazioni pubbliche e dall'Unione europea; b) i crediti assistiti da fidejussione; c) le entrate tributarie che, sulla base dei nuovi principi contabili, sono accertate per cassa.

(e) Gli importi della colonna (e) non devono essere inferiori a quelli della colonna (d); se sono superiori le motivazioni della differenza sono indicate nella relazione al bilancio. Il totale generale della colonna (f) corrisponde all'importo del fondo crediti di dubbia esigibilità accantonato nel risultato di amministrazione.

(g) Indicare il totale generale della colonna c).

(h) Indicare il totale generale della colonna e).

(i) Indicare l'importo complessivo dei crediti stralciati dal conto del bilancio nell'esercizio in corso e negli esercizi precedenti.

(l) corrisponde all'importo della cella (i).

(m) trattasi solo degli accertamenti di entrate riguardanti i titoli 5, 6, 7.

(n) comprende anche l'accantonamento riguardante i crediti del titolo 5.

## COMPOSIZIONE DELL'ACCANTONAMENTO AL FONDO CREDITI DI DUBBIA ESIGIBILITA'(\*)

## E AL FONDO SVALUTAZIONE CREDITI

## PARCO REGIONALE DEI COLLI EUGANEI

ESERCIZIO FINANZIARIO 2018							
TIPOLOGIA	DENOMINAZIONE	RESIDUI ATTIVI FORMATISI NELL'ESERCIZIO CUI SI RIFERISCE IL RENDICONTO (a)	RESIDUI ATTIVI DEGLI ESERCIZI PRECEDENTI (b)	TOTALE RESIDUI ATTIVI (c) = (a)+(b)	IMPORTO MINIMO DEL FONDO (d)	FONDO CREDITI DI DUBBIA ESIGILITA' (e)	% di accantonamento al fondo crediti di dubbia esigibilita' (f) = (e)/(c)
	Capitale						
4000000	TOTALE TITOLO 4	5.098,00	400,00	5.498,00	400,00	400,00	7,2754 %
	TOTALE GENERALE	56.171,15	8.442,85	64.614,00	16.075,90	16.075,90	24,8799 %
	di cui FONDO CREDITI DI DUBBIA ESIGIBILITA' DI PARTE CORRENTE (n)	51.073,15	8.042,85	59.116,00	15.675,90	15.675,90	26,5172 %
	di cui FONDO CREDITI DI DUBBIA ESIGIBILITA' IN C/CAPITALE	5.098,00	400,00	5.498,00	400,00	400,00	7,2754 %

(\*) Il fondo crediti di dubbia esigibilità è un accantonamento del risultato di amministrazione. Non richiedono l'accantonamento a tale fondo: a) i trasferimenti da altre Amministrazioni pubbliche e dall'Unione europea; b) i crediti assistiti da fidejussione; c) le entrate tributarie che, sulla base dei nuovi principi contabili, sono accertate per cassa.

(e) Gli importi della colonna (e) non devono essere inferiori a quelli della colonna (d); se sono superiori le motivazioni della differenza sono indicate nella relazione al bilancio. Il totale generale della colonna (f) corrisponde all'importo del fondo crediti di dubbia esigibilità accantonato nel risultato di amministrazione.

(g) Indicare il totale generale della colonna c).

(h) Indicare il totale generale della colonna e).

(i) Indicare l'importo complessivo dei crediti stralciati dal conto del bilancio nell'esercizio in corso e negli esercizi precedenti.

(l) corrisponde all'importo della cella (i).

(m) trattasi solo degli accertamenti di entrate riguardanti i titoli 5, 6, 7.

(n) comprende anche l'accantonamento riguardante i crediti del titolo 5.



## COMPOSIZIONE DELL'ACCANTONAMENTO AL FONDO CREDITI DI DUBBIA ESIGIBILITA'(\*)

## E AL FONDO SVALUTAZIONE CREDITI

## PARCO REGIONALE DEI COLLI EUGANEI

COMPOSIZIONE FONDO SVALUTAZIONE CREDITI	TOTALE CREDITI	FONDO SVALUTAZIONE CREDITI
RESIDUI ATTIVI NEL CONTO DEL BILANCIO	<b>64.614,00</b>	<b>16.075,90</b>
CREDITI STRALCIATI DAL CONTO DEL BILANCIO	<b>1.276,37</b>	<b>1.276,37</b>
ACCERTAMENTI IMPUTATI AGLI ESERCIZI SUCCESSIVI A QUELLO CUI IL RENDICONTO SI RIFERISCE (m)	<b>0,00</b>	<b>0,00</b>
<b>TOTALE</b>	<b>65.890,37</b>	<b>17.352,27</b>

(\*) Il fondo crediti di dubbia esigibilità è un accantonamento del risultato di amministrazione. Non richiedono l'accantonamento a tale fondo: a) i trasferimenti da altre Amministrazioni pubbliche e dall'Unione europea; b) i crediti assistiti da fidejussione; c) le entrate tributarie che, sulla base dei nuovi principi contabili, sono accertate per cassa.

(e) Gli importi della colonna (e) non devono essere inferiori a quelli della colonna (d); se sono superiori le motivazioni della differenza sono indicate nella relazione al bilancio.  
Il totale generale della colonna (f) corrisponde all'importo del fondo crediti di dubbia esigibilità accantonato nel risultato di amministrazione.

(g) Indicare il totale generale della colonna c).

(h) Indicare il totale generale della colonna e).

(i) Indicare l'importo complessivo dei crediti stralciati dal conto del bilancio nell'esercizio in corso e negli esercizi precedenti.

(l) corrisponde all'importo della cella (i).

(m) trattasi solo degli accertamenti di entrate riguardanti i titoli 5, 6, 7.

(n) comprende anche l'accantonamento riguardante i crediti del titolo 5.

**COMPOSIZIONE PER MISSIONI E PROGRAMMI DEL FONDO PLURIENNALE VINCOLATO  
DELL'ESERCIZIO 2018 DI RIFERIMENTO DEL BILANCIO**

ESERCIZIO FINANZIARIO 2018

28/05/2019

PARCO REGIONALE DEI COLLI EUGANEI

MISSIONI E PROGRAMMI	Fondo pluriennale vincolato al 31 dicembre dell'esercizio 2017	Spese impegnate negli esercizi precedenti e imputate all'esercizio 2018 e coperte dal fondo pluriennale vincolato	Riaccertamento degli impegni di cui alla lettera b) effettuato nel corso dell'esercizio 2018 (c.d. economie di impegno)	Riaccertamento degli impegni di cui alla lettera b) effettuato nel corso dell'esercizio 2018 (c.d. economie di impegno) su impegni pluriennale finanziati dal FPV e imputati agli esercizi successivi al 2018	Quota del fondo pluriennale vincolato al 31 dicembre dell'esercizio 2017 rinviate dell'esercizio 2019 e successivi	Spese impegnate nell'esercizio 2018 con imputazione all'esercizio 2019 e coperte dal fondo pluriennale vincolato	Spese impegnate nell'esercizio 2018 con imputazione all'esercizio 2020 e coperte dal fondo pluriennale vincolato	Spese impegnate nell'esercizio 2018 con imputazione a esercizi successivi a quelli considerati nel bilancio pluriennale e coperte dal fondo pluriennale vincolato	Fondo pluriennale vincolato al 31 dicembre dell'esercizio 2018
	(a)	(b)	(x)	(y)	(c) = (a)-(b)-(x)-(y)	(d)	(e)	(f)	(g)=(c)+(d)+(e)+(f)
<b>MISSIONE 09 - Sviluppo sostenibile e tutela del territorio e dell'ambiente</b>									
PROGRAMMA 5 - Aree protette, parchi naturali, protezione naturalistica e forestazione	253.724,02	149.411,22	57.148,80	0,00	47.164,00	333.584,55	0,00	0,00	380.748,55
<b>Totale MISSIONE 09 - Sviluppo sostenibile e tutela del territorio e dell'ambiente</b>	<b>253.724,02</b>	<b>149.411,22</b>	<b>57.148,80</b>	<b>0,00</b>	<b>47.164,00</b>	<b>333.584,55</b>	<b>0,00</b>	<b>0,00</b>	<b>380.748,55</b>
<b>MISSIONE 20 - Fondi e accantonamenti</b>									
PROGRAMMA 1 - Fondo di riserva	0,00	0,00	0,00	0,00	0,00	0,00	0,00	0,00	0,00
PROGRAMMA 2 - Fondo crediti di dubbia esigibilita'	0,00	0,00	0,00	0,00	0,00	0,00	0,00	0,00	0,00
PROGRAMMA 3 - Altri fondi	0,00	0,00	0,00	0,00	0,00	0,00	0,00	0,00	0,00
<b>Totale MISSIONE 20 - Fondi e accantonamenti</b>	<b>0,00</b>	<b>0,00</b>	<b>0,00</b>	<b>0,00</b>	<b>0,00</b>	<b>0,00</b>	<b>0,00</b>	<b>0,00</b>	<b>0,00</b>
<b>MISSIONE 60 - Anticipazioni finanziarie</b>									
PROGRAMMA 1 - Restituzione anticipazione di tesoreria	0,00	0,00	0,00	0,00	0,00	0,00	0,00	0,00	0,00
<b>Totale MISSIONE 60 - Anticipazioni finanziarie</b>	<b>0,00</b>	<b>0,00</b>	<b>0,00</b>	<b>0,00</b>	<b>0,00</b>	<b>0,00</b>	<b>0,00</b>	<b>0,00</b>	<b>0,00</b>
<b>MISSIONE 99 - Servizi per conto terzi</b>									
PROGRAMMA 1 - Servizi per conto terzi e Partite di giro	0,00	0,00	0,00	0,00	0,00	0,00	0,00	0,00	0,00
<b>Totale MISSIONE 99 - Servizi per conto terzi</b>	<b>0,00</b>	<b>0,00</b>	<b>0,00</b>	<b>0,00</b>	<b>0,00</b>	<b>0,00</b>	<b>0,00</b>	<b>0,00</b>	<b>0,00</b>
<b>TOTALE</b>	<b>253.724,02</b>	<b>149.411,22</b>	<b>57.148,80</b>	<b>0,00</b>	<b>47.164,00</b>	<b>333.584,55</b>	<b>0,00</b>	<b>0,00</b>	<b>380.748,55</b>

**QUADRO GENERALE RIASSUNTIVO**

**ESERCIZIO FINANZIARIO 2018**

28/05/2019

PARCO REGIONALE DEI COLLI EUGANEI

<b>ENTRATE</b>	<b>ACCERTAMENTI</b>	<b>INCASSI</b>	<b>SPESE</b>	<b>IMPEGNI</b>	<b>PAGAMENTI</b>
Fondo di cassa all'inizio dell'esercizio		733.718,89			
Utilizzo avanzo di amministrazione	929.683,71	0,00	Disavanzo di amministrazione	0,00	
Fondo pluriennale vincolato di parte corrente	111.990,11				
Fondo pluriennale vincolato in c/capitale	141.733,91	0,00			
Titolo 1 - Entrate correnti di natura tributaria, contributiva e perequativa	0,00	0,00	Titolo 1 - Spese correnti	1.719.693,86	1.748.516,97
Titolo 2 - Trasferimenti correnti	1.582.851,35	1.715.094,58	Fondo pluriennale vincolato di parte corrente	94.873,55	
Titolo 3 - Entrate extratributarie	164.399,40	181.962,06	Titolo 2 - Spese in conto capitale	790.828,69	616.473,09
Titolo 4 - Entrate in conto capitale	1.226.329,96	777.132,25	Fondo pluriennale vincolato in c/capitale	285.875,00	
Titolo 5 - Entrate da riduzione di attivita' finanziarie	0,00	0,00	Titolo 3 - Spese per incremento di attivita' finanziarie	0,00	0,00
			Fondo pluriennale vincolato per attivita' finanziarie	0,00	
Totale entrate finali.....	2.973.580,71	2.674.188,89	Totale spese finali.....	2.891.271,10	2.364.990,06
Titolo 6 - Accensione di prestiti	0,00	0,00	Titolo 4 - Rimborso di prestiti	0,00	0,00
			di cui Fondo anticipazioni di liquidita' (DL 35/2013 e successive modifiche e rifinanziamenti)	0,00	
Titolo 7 - Anticipazioni da istituto tesoriere/cassiere	0,00	0,00	Titolo 5 - Chiusura Anticipazioni da istituto tesoriere/cassiere	0,00	0,00
Titolo 9 - Entrate per conto di terzi e partite di giro	394.247,02	427.178,47	Titolo 7 - Spese per conto terzi e partite di giro	394.247,02	405.096,59
Totale entrate dell'esercizio	3.367.827,73	3.101.367,36	Totale spese dell'esercizio	3.285.518,12	2.770.086,65
TOTALE COMPLESSIVO ENTRATE	4.551.235,46	3.835.086,25	TOTALE COMPLESSIVO SPESE	3.285.518,12	2.770.086,65
DISAVANZO DELL'ESERCIZIO	0,00		AVANZO DI COMPETENZA/FONDO DI CASSA	1.265.717,34	1.064.999,60
TOTALE A PAREGGIO	4.551.235,46	3.835.086,25	TOTALE A PAREGGIO	4.551.235,46	3.835.086,25

PROSPETTO DIMOSTRATIVO DEL RISULTATO DI AMMINISTRAZIONE

ESERCIZIO FINANZIARIO 2018

PARCO REGIONALE DEI COLLI EUGANEI

28/05/2019

	GESTIONE		
	RESIDUI	COMPETENZA	TOTALE
Fondo cassa al 1° gennaio			733.718,89
RISCOSSIONI (+)	426.096,46	2.675.270,90	3.101.367,36
PAGAMENTI (-)	357.181,47	2.412.905,18	2.770.086,65
SALDO DI CASSA AL 31 DICEMBRE (=)			1.064.999,60
PAGAMENTI per azioni esecutive non regolarizzate al 31 dicembre (-)			0,00
FONDO DI CASSA AL 31 DICEMBRE (=)			1.064.999,60
RESIDUI ATTIVI (+)	723.373,46	692.556,83	1.415.930,29
di cui derivanti da accertamenti di tributi effettuati sulla base della stima			
RESIDUI PASSIVI (-)	287.603,44	491.864,39	779.467,83
FONDO PLURIENNALE VINCOLATO PER SPESE CORRENTI (-)			94.873,55
FONDO PLURIENNALE VINCOLATO PER SPESE IN CONTO CAPITALE (-)			285.875,00
<b>RISULTATO DI AMMINISTRAZIONE AL 31 DICEMBRE 2018 (A) (=)</b>			<b>1.320.713,51</b>

**Composizione del risultato di amministrazione al 31 dicembre 2018:**

**Parte accantonata**

FCDE- FONDO CREDITI DUBBIA ESIGIBILITA'	16.075,90
FONDO RISCHI CONTENZIOSO 31.12.2018	203.724,84

**Totale parte accantonata (B)** 219.800,74

**Parte vincolata**

**Totale parte vincolata (C)**  

**Parte destinata agli investimenti**

**Totale destinata agli investimenti (D)** 0,00

**Totale parte disponibile (E=A-B-C-D)** 1.100.912,77

**Se E è negativo, tale importo è iscritto tra le spese del bilancio di previsione dell'esercizio successivo**

EQUILIBRIO ECONOMICO-FINANZIARIO		COMPETENZA
Fondo di cassa all'inizio dell'esercizio		733.718,89
A) Fondo pluriennale vincolato per spese correnti (di entrata)	(+)	111.990,11
AA ) Recupero disavanzo di amministrazione esercizio precedente	(-)	0,00
B) Entrate Titoli 1.00 - 2.00 - 3.00 di cui per estinzione anticipata di prestiti	(+)	1.747.250,75 0,00
C) Entrate Titolo 4.02.06 - Contributi agli investimenti direttamente destinati al rimborso dei prestiti da amministrazioni pubbliche	(+)	
D) Spese Titolo 1.00 - Spese correnti	(-)	1.719.693,86
DD) Fondo pluriennale vincolato di parte corrente (di spesa)	(-)	94.873,55
E) Spese Titolo 2.04 - Altri trasferimenti in conto capitale	(-)	0,00
F) Spese Titolo 4.00 - Quote di capitale amm.to dei mutui e prestiti obbligazionari di cui per estinzione anticipata di prestiti di cui Fondo anticipazioni di liquidità (DL 35/2013 e successive modifiche e rifinanziamenti)	(-)	0,00 0,00
<b>G) Somma finale (G=A-AA+B+C-D-DD-E-F)</b>		<b>44.673,45</b>
<b>ALTRE POSTE DIFFERENZIALI, PER ECCEZIONI PREVISTE DA NORME DI LEGGE, CHE HANNO EFFETTO SULL'EQUILIBRIO</b>		
H) Utilizzo avanzo di amministrazione per spese correnti di cui per estinzione anticipata di prestiti	(+)	639.309,94 0,00
I) Entrate di parte capitale destinate a spese correnti in base a specifiche disposizioni di legge di cui per estinzione anticipata di prestiti	(+)	0,00 0,00
L) Entrate di parte corrente destinate a spese di investimento in base a specifiche disposizioni di legge o dei principi contabili	(-)	0,00
M) Entrate da accensione di prestiti destinate a estinzione anticipata dei prestiti	(+)	0,00
<b>EQUILIBRIO DI PARTE CORRENTE</b>	<b>O=G+H+I-L+M</b>	<b>683.983,39</b>

VERIFICA EQUILIBRI

ESERCIZIO FINANZIARIO 2018

Pagina 43

PARCO REGIONALE DEI COLLI EUGANEI

28/05/2019

P) Utilizzo avanzo di amministrazione per spese di investimento	(+)		290.373,77
Q) Fondo pluriennale vincolato per spese in conto capitale (di entrata)	(+)		141.733,91
R) Entrate Titoli 4.00-5.00-6.00	(+)		1.226.329,96
C) Entrate Titolo 4.02.06 - Contributi agli investimenti direttamente destinati al rimborso dei prestiti da amministrazioni pubbliche	(-)		
I) Entrate di parte capitale destinate a spese correnti in base a specifiche disposizioni di legge	(-)		0,00
S1) Entrate Titolo 5.02 per Riscossione crediti di breve termine	(-)		
S2) Entrate Titolo 5.03 per Riscossione crediti di medio-lungo termine	(-)		
T) Entrate Titolo 5.04 relative a Altre entrate per riduzione di attività finanziarie	(-)		
L) Entrate di parte corrente destinate a spese di investimento in base a specifiche disposizioni di legge	(+)		0,00
M) Entrate da accensione di prestiti destinate a estinzione anticipata dei prestiti	(-)		0,00
U) Spese Titolo 2.00 - Spese in conto capitale	(-)		790.828,69
UU) Fondo pluriennale vincolato in c/capitale (di spesa)	(-)		285.875,00
V) Spese Titolo 3.01 per Acquisizioni di attività finanziarie	(-)		
E) Spese Titolo 2.04 - Altri trasferimenti in conto capitale	(+)		0,00

**EQUILIBRIO DI PARTE CAPITALE**

**Z = P+Q+R-C-I-S1-S2-T+L-M-U-UU-V+E**

**581.733,95**

S1) Entrate Titolo 5.02 per Riscossione crediti di breve termine	(+)		
2S) Entrate Titolo 5.03 per Riscossione crediti di medio-lungo termine	(+)		
T) Entrate Titolo 5.04 relative a Altre entrate per riduzioni di attività finanziarie	(+)		
X1) Spese Titolo 3.02 per Concessione crediti di breve termine	(-)		
X2) Spese Titolo 3.03 per Concessione crediti di medio-lungo termine	(-)		
Y) Spese Titolo 3.04 per Altre spese per incremento di attività finanziarie	(-)		

<b>EQUILIBRIO FINALE</b>		<b>W = O+Z+S1+S2+T-X1-X2-Y</b>	<b>1.265.717,34</b>
<b>Saldo corrente ai fini della copertura degli investimenti pluriennali:</b>			
Equilibrio di parte corrente (O)			<b>683.983,39</b>
Utilizzo avanzo di amministrazione per il finanziamento di spese correnti (H)	(-)		639.309,94
Entrate non ricorrenti che non hanno dato copertura a impegni	(-)		0,00
<b>Equilibrio di parte corrente ai fini degli investimenti pluriennali</b>			<b>44.673,45</b>



## GIORNALE DEI RESIDUI - SPESA

PARCO REGIONALE DEI COLLI EUGANEI

Pag. 1

ESERCIZIO 2019

03/06/2019

Cap/Art	Descrizione	EPF	Residuo totale	Impegni	Mandati	Prescritto	Perente	Insussistente	Note
101 0	Organi istituzionali dell'Amministrazione - Indennità	18	10.000,00	10.000,00	4.525,53	0,00	0,00	0,00	
		TOT	10.000,00	10.000,00	4.525,53	0,00	0,00	0,00	
102 0	Organi Istituzionali dell'Amministrazione - Rimborsi	18	5.300,00	5.300,00	1.594,24	0,00	0,00	0,00	
		TOT	5.300,00	5.300,00	1.594,24	0,00	0,00	0,00	
105 0	Compensi agli organi istituzionali di revisione, di controllo ed incarichi istituzionali dell'Amministrazione	18	13.700,00	13.700,00	8.930,44	0,00	0,00	0,00	
		TOT	13.700,00	13.700,00	8.930,44	0,00	0,00	0,00	
108 0	Progetto educazione naturalistica: Laboratorio didattico, attività di visite guidate	18	1.420,00	1.420,00	1.040,00	0,00	0,00	0,00	
		TOT	1.420,00	1.420,00	1.040,00	0,00	0,00	0,00	
109 0	Manutenzione ordinaria e riparazioni di mezzi di trasporto ad uso civile, di sicurezza e ordine pubblico	18	6.609,22	6.609,22	0,00	0,00	0,00	0,00	
		TOT	6.609,22	6.609,22	0,00	0,00	0,00	0,00	
111 0	Manutenzione ordinaria e riparazioni di impianti e macchinari	18	927,20	927,20	927,20	0,00	0,00	0,00	
		TOT	927,20	927,20	927,20	0,00	0,00	0,00	
112 0	Manutenzione ordinaria e riparazioni di attrezzature	18	2.611,26	2.611,26	2.221,19	0,00	0,00	0,00	
		TOT	2.611,26	2.611,26	2.221,19	0,00	0,00	0,00	
120 0	Organizzazione eventi, pubblicità e servizi per trasferta	18	1.661,63	1.661,63	272,23	0,00	0,00	0,00	
		TOT	1.661,63	1.661,63	272,23	0,00	0,00	0,00	
126 0	Retribuzioni personale dipendente	18	5.496,17	5.496,17	0,00	0,00	0,00	0,00	
		TOT	5.496,17	5.496,17	0,00	0,00	0,00	0,00	
128 0	Fondo per il trattamento economico accessorio dirigenti	18	0,00	0,00	0,00	0,00	0,00	0,00	
		TOT	0,00	0,00	0,00	0,00	0,00	0,00	
129 0	Fondo per il trattamento economico accessorio dipendenti	18	250,22	250,22	250,22	0,00	0,00	0,00	
		TOT	250,22	250,22	250,22	0,00	0,00	0,00	
130 0	Altre spese per il personale n.a.c.	18	550,00	550,00	550,00	0,00	0,00	0,00	
		TOT	550,00	550,00	550,00	0,00	0,00	0,00	

## GIORNALE DEI RESIDUI - SPESA

PARCO REGIONALE DEI COLLI EUGANEI

Pag. 2

ESERCIZIO 2019

03/06/2019

Cap/Art	Descrizione	EPF	Residuo totale	Impegni	Mandati	Prescritto	Perente	Insussistente	Note
131 0	Acquisto di servizi per formazione e addestramento del personale dell'Ente	16	120,00	120,00	0,00	0,00	0,00	0,00	
		17	100,00	100,00	0,00	0,00	0,00	0,00	
		18	740,00	740,00	0,00	0,00	0,00	0,00	
		TOT	960,00	960,00	0,00	0,00	0,00	0,00	
134 0	Imposta regionale sulle attività produttive(Irap)	17	19,00	19,00	0,00	0,00	0,00	0,00	
		18	500,00	500,00	214,20	0,00	0,00	0,00	
		TOT	519,00	519,00	214,20	0,00	0,00	0,00	
139 0	Patrocinio legale	17	11.373,84	11.373,84	0,00	0,00	0,00	0,00	
		TOT	11.373,84	11.373,84	0,00	0,00	0,00	0,00	
140 0	Altre spese correnti n.a.c.	17	481,00	481,00	0,00	0,00	0,00	0,00	
		18	250,00	250,00	0,00	0,00	0,00	0,00	
		TOT	731,00	731,00	0,00	0,00	0,00	0,00	
145 0	Prestazioni professionali specialistiche	17	2.032,76	2.032,76	0,00	0,00	0,00	0,00	
		18	5.357,94	5.357,94	3.206,16	0,00	0,00	0,00	
		TOT	7.390,70	7.390,70	3.206,16	0,00	0,00	0,00	
146 0	Servizi ausiliari per il funzionamento dell'Ente	18	4.769,84	4.769,84	1.179,84	0,00	0,00	0,00	
		TOT	4.769,84	4.769,84	1.179,84	0,00	0,00	0,00	
147 0	Progetto Carta Europea del Turismo Sostenibile	18	400,00	400,00	282,23	0,00	0,00	0,00	
		TOT	400,00	400,00	282,23	0,00	0,00	0,00	
150 0	Altri beni di consumo	18	579,94	579,94	0,00	0,00	0,00	0,00	
		TOT	579,94	579,94	0,00	0,00	0,00	0,00	
151 0	Spese postali	18	106,20	106,20	106,20	0,00	0,00	0,00	
		TOT	106,20	106,20	106,20	0,00	0,00	0,00	
152 0	Carburanti, combustibili e lubrificanti	18	2.832,39	2.832,39	1.272,28	0,00	0,00	0,00	
		TOT	2.832,39	2.832,39	1.272,28	0,00	0,00	0,00	

## GIORNALE DEI RESIDUI - SPESA

PARCO REGIONALE DEI COLLI EUGANEI

Pag. 3

ESERCIZIO 2019

03/06/2019

Cap/Art	Descrizione	EPF	Residuo totale	Impegni	Mandati	Prescritto	Perente	Insussistente	Note
153 0	Premi assicurativi contro i danni	18	388,54	388,54	0,00	0,00	0,00	0,00	
		TOT	388,54	388,54	0,00	0,00	0,00	0,00	
154 0	Giornali, riviste e pubblicazioni	18	180,00	180,00	180,00	0,00	0,00	0,00	
		TOT	180,00	180,00	180,00	0,00	0,00	0,00	
159 0	Altre spese sostenute per utilizzo di beni di terzi n.a.c.	17	4.912,00	4.912,00	0,00	0,00	0,00	0,00	
		18	1.464,00	1.464,00	0,00	0,00	0,00	0,00	
		TOT	6.376,00	6.376,00	0,00	0,00	0,00	0,00	
160 0	Utenze e canoni	17	2.307,13	2.307,13	0,00	0,00	0,00	0,00	
		18	10.484,31	10.484,31	7.614,93	0,00	0,00	0,00	
		TOT	12.791,44	12.791,44	7.614,93	0,00	0,00	0,00	
161 0	Manutenzione ordinaria e riparazioni	17	1.741,17	1.741,17	501,72	0,00	0,00	0,00	
		18	408,70	408,70	408,70	0,00	0,00	0,00	
		TOT	2.149,87	2.149,87	910,42	0,00	0,00	0,00	
162 0	Altri servizi n.a.c.	18	5.990,00	5.990,00	5.990,00	0,00	0,00	0,00	
		TOT	5.990,00	5.990,00	5.990,00	0,00	0,00	0,00	
164 0	Servizi di pulizia e lavanderia	18	6.590,60	6.590,60	4.070,29	0,00	0,00	0,00	
		TOT	6.590,60	6.590,60	4.070,29	0,00	0,00	0,00	
172 0	Servizi sanitari	18	1.400,00	1.400,00	1.147,00	0,00	0,00	0,00	
		TOT	1.400,00	1.400,00	1.147,00	0,00	0,00	0,00	
173 0	Servizi informatici e telecomunicazioni	17	581,52	581,52	0,00	0,00	0,00	0,00	
		18	10.951,40	10.951,40	6.850,30	0,00	0,00	0,00	
		TOT	11.532,92	11.532,92	6.850,30	0,00	0,00	0,00	
175 0	Noleggi di mezzi di trasporto	18	548,70	548,70	548,70	0,00	0,00	0,00	
		TOT	548,70	548,70	548,70	0,00	0,00	0,00	
176 0	Licenze d'uso per software	18	5.518,76	5.518,76	4.201,16	0,00	0,00	0,00	
		TOT	5.518,76	5.518,76	4.201,16	0,00	0,00	0,00	

## GIORNALE DEI RESIDUI - SPESA

PARCO REGIONALE DEI COLLI EUGANEI

Pag. 4

ESERCIZIO 2019

03/06/2019

Cap/Art	Descrizione	EPF	Residuo totale	Impegni	Mandati	Prescritto	Perente	Insussistente	Note
177 0	Noleggi di mezzi di impianti e macchinari	18	1.516,69	1.516,69	983,31	0,00	0,00	0,00	
		TOT	1.516,69	1.516,69	983,31	0,00	0,00	0,00	
180 0	Gestione dei terreni di proprietà e/o affidati al Parco	18	10.640,00	10.640,00	10.640,00	0,00	0,00	0,00	
		TOT	10.640,00	10.640,00	10.640,00	0,00	0,00	0,00	
185 0	Gestione della fauna selvatica nei territori preclusi all'esercizio dell'attività venatoria (art. 3 c. 1 LR 23/04/2013, n. 6)	17	97,20	97,20	0,00	0,00	0,00	0,00	
		18	33.320,00	33.320,00	33.139,99	0,00	0,00	0,00	
		TOT	33.417,20	33.417,20	33.139,99	0,00	0,00	0,00	
194 0	Beni per attività di rappresentanza	18	0,00	0,00	0,00	0,00	0,00	0,00	
		TOT	0,00	0,00	0,00	0,00	0,00	0,00	
201 0	Automezzi	18	0,00	0,00	0,00	0,00	0,00	0,00	
		TOT	0,00	0,00	0,00	0,00	0,00	0,00	
203 0	Impianti e macchinari	18	9.537,96	9.537,96	9.537,96	0,00	0,00	0,00	
		TOT	9.537,96	9.537,96	9.537,96	0,00	0,00	0,00	
206 0	Hardware	18	793,00	793,00	545,34	0,00	0,00	0,00	
		TOT	793,00	793,00	545,34	0,00	0,00	0,00	
210 0	Spese per lo studio e le ricerche per la revisione del Piano Ambientale e l'elaborazione di progetti tematici inerenti	15	28.692,00	28.692,00	0,00	0,00	0,00	0,00	
		TOT	28.692,00	28.692,00	0,00	0,00	0,00	0,00	
240 0	Incarichi professionali per la realizzazione di investimenti	15	39.351,30	39.351,30	0,00	0,00	0,00	0,00	
		TOT	39.351,30	39.351,30	0,00	0,00	0,00	0,00	
262 0	Progetto cave: attività connesse al piano cave del piano ambientale	17	2.992,08	2.992,08	0,00	0,00	0,00	0,00	
		18	0,00	0,00	0,00	0,00	0,00	0,00	
		TOT	2.992,08	2.992,08	0,00	0,00	0,00	0,00	
286 0	Progetto per il contenimento dei danni da fauna selvatica: opera, beni, servizi, materiale, strumenti e mezzi	14	21.211,95	21.211,95	0,00	0,00	0,00	0,00	
		17	10.011,10	10.011,10	0,00	0,00	0,00	0,00	
		TOT	31.223,05	31.223,05	0,00	0,00	0,00	0,00	

## GIORNALE DEI RESIDUI - SPESA

PARCO REGIONALE DEI COLLI EUGANEI

Pag.

5

ESERCIZIO 2019

03/06/2019

Cap/Art	Descrizione	EPF	Residuo totale	Impegni	Mandati	Prescritto	Perente	Insussistente	Note
287 0	Interventi regionali per il contenimento finalizzato all'eradicazione degli ungolati nel Parco Parco (L.R. n. 30 del 30-12-2016 art. 97)	18	19.239,40	19.239,40	9.858,59	0,00	0,00	0,00	
		TOT	19.239,40	19.239,40	9.858,59	0,00	0,00	0,00	
334 0	Beni immobili di valore culturale, storico ed artistico	18	17.892,97	17.892,97	0,00	0,00	0,00	0,00	
		TOT	17.892,97	17.892,97	0,00	0,00	0,00	0,00	
338 0	Incarichi professionali per la realizzazione di investimenti	17	6.150,00	6.150,00	0,00	0,00	0,00	0,00	
		TOT	6.150,00	6.150,00	0,00	0,00	0,00	0,00	
511 0	PAR-FSC 2007-2013. Asse 3 "Beni Culturali e Naturali", Linea d'intervento 3.2 "Valorizzazione e tutela del patrimonio naturale e della rete ecologica regionale"	17	1.840,31	1.840,31	0,00	0,00	0,00	0,00	
		18	227.044,66	227.044,66	0,00	0,00	0,00	0,00	
		TOT	228.884,97	228.884,97	0,00	0,00	0,00	0,00	
725 1	Interventi per la manutenzione del territorio	18	25.368,09	25.368,09	0,00	0,00	0,00	0,00	
		TOT	25.368,09	25.368,09	0,00	0,00	0,00	0,00	
727 0	progetto valorizzazione, riqualificazione e messa in sicurezza delle aree di sosta pic-nic, cartellonistica nel Parco dei Colli Euganei.	18	915,00	915,00	915,00	0,00	0,00	0,00	
		TOT	915,00	915,00	915,00	0,00	0,00	0,00	
728 0	Progetto Habitat prioritari "Vegri	18	6.000,00	6.000,00	6.000,00	0,00	0,00	0,00	
		TOT	6.000,00	6.000,00	6.000,00	0,00	0,00	0,00	
729 0	Progetto "Sentiero dei Pianeti"	18	0,00	0,00	0,00	0,00	0,00	0,00	
		TOT	0,00	0,00	0,00	0,00	0,00	0,00	
800 0	Spese per il progetto di riordino delle strutture di sostegno degli impianti di diffusione radiotelevisiva presenti nell'area del Parco Colli Euganei	15	3.242,40	3.242,40	0,00	0,00	0,00	0,00	
		TOT	3.242,40	3.242,40	0,00	0,00	0,00	0,00	
4013 0	Versamento Ritenute per scissione contabile Iva -Split Payment -	18	3.840,50	3.840,50	3.840,50	0,00	0,00	0,00	
		TOT	3.840,50	3.840,50	3.840,50	0,00	0,00	0,00	
4050 0	Restituzione di depositi e cauzioni	06	1.500,00	1.500,00	0,00	0,00	0,00	0,00	
		13	7.500,00	7.500,00	0,00	0,00	0,00	0,00	
		TOT	9.000,00	9.000,00	0,00	0,00	0,00	0,00	

## GIORNALE DEI RESIDUI - SPESA

PARCO REGIONALE DEI COLLI EUGANEI

Pag.

6

ESERCIZIO 2019

03/06/2019

Cap/Art	Descrizione	EPF	Residuo totale	Impegni	Mandati	Prescritto	Perente	Insussistente	Note		
4070 0	Pagamento di somme per conto di terzi	06	835,68	835,68	0,00	0,00	0,00	0,00			
		07	7.124,11	7.124,11	0,00	0,00	0,00	0,00			
		08	8.651,60	8.651,60	0,00	0,00	0,00	0,00			
		09	9.715,91	9.715,91	0,00	0,00	0,00	0,00			
		10	10.821,72	10.821,72	0,00	0,00	0,00	0,00			
		11	13.814,40	13.814,40	0,00	0,00	0,00	0,00			
		12	14.533,88	14.533,88	0,00	0,00	0,00	0,00			
		13	16.754,86	16.754,86	0,00	0,00	0,00	0,00			
		14	14.540,04	14.540,04	0,00	0,00	0,00	0,00			
		15	14.605,53	14.605,53	0,00	0,00	0,00	0,00			
		16	15.177,24	15.177,24	0,00	0,00	0,00	0,00			
		17	14.771,71	14.771,71	0,00	0,00	0,00	0,00			
		18	27.769,10	27.769,10	12.158,75	0,00	0,00	0,00			
		TOT		169.115,78	169.115,78	12.158,75	0,00	0,00	0,00		
			TOTALE SPESA		779.467,83	779.467,83	145.704,20	0,00	0,00	0,00	

## GIORNALE DEI RESIDUI - ENTRATA

PARCO REGIONALE DEI COLLI EUGANEI

Pag. 1

ESERCIZIO 2019

03/06/2019

Cap/Art	Descrizione	EPF	Residuo totale	Accertamenti	Riscossioni	Prescritto	Inesigibile	Insussistente	Note
82 0	Altri contributi regionali di natura corrente per attività e iniziative varie	18	33.320,00	33.320,00	33.320,00	0,00	0,00	0,00	
		TOT	33.320,00	33.320,00	33.320,00	0,00	0,00	0,00	
95 0	Trasferimenti correnti da parte dei Comuni	17	4.278,37	4.278,37	0,00	0,00	0,00	0,00	
		18	34.104,85	34.104,85	24.264,70	0,00	0,00	0,00	
		TOT	38.383,22	38.383,22	24.264,70	0,00	0,00	0,00	
102 0	Contributi regionali in conto investimenti artt. 28 L.R. 40/84 e art. 32 c.1 punto a) L.R. 38/89	15	85.096,90	85.096,90	0,00	0,00	0,00	0,00	
		16	16.365,89	16.365,89	0,00	0,00	0,00	0,00	
		17	63.313,85	63.313,85	0,00	0,00	0,00	0,00	
		18	6.000,00	6.000,00	0,00	0,00	0,00	0,00	
		TOT	170.776,64	170.776,64	0,00	0,00	0,00	0,00	
108 0	Contributo Regionale per sistemazione strutture danneggiate a seguito di eventi meteorici eccezionali -790-	16	347.626,50	347.626,50	0,00	0,00	0,00	0,00	
		TOT	347.626,50	347.626,50	0,00	0,00	0,00	0,00	
111 0	Finanziamento da parte dei Comuni	15	1.395,00	1.395,00	0,00	0,00	0,00	0,00	
		TOT	1.395,00	1.395,00	0,00	0,00	0,00	0,00	
112 5	Trasferimento da parte dei Comuni per partecipazione al sistema comunitario di ecogestione e audit (EMAS)	16	24.500,00	24.500,00	0,00	0,00	0,00	0,00	
		TOT	24.500,00	24.500,00	0,00	0,00	0,00	0,00	
114 4	Trasferimento dalla Provincia per partecipazione al sistema comunitario di ecogestione e audit (EMAS)	16	8.000,00	8.000,00	0,00	0,00	0,00	0,00	
		TOT	8.000,00	8.000,00	0,00	0,00	0,00	0,00	
116 0	PAR-FSC 2007-2013. Asse 3 "Beni Culturali e Naturali", Linea d'intervento 3.2 "Valorizzazione e tutela del patrimonio naturale e della rete ecologica regionale" cap. 511S	16	709,98	709,98	709,98	0,00	0,00	0,00	
		17	152.871,11	152.871,11	152.263,99	0,00	0,00	0,00	
		18	562.767,22	562.767,22	38.250,00	0,00	0,00	0,00	
		TOT	716.348,31	716.348,31	191.223,97	0,00	0,00	0,00	
119 0	Condoni edilizi e sanatoria opere edilizie abusive-Introiti per sanzioni risarcitorie danno ambientale	18	5.098,00	5.098,00	2.582,00	0,00	0,00	0,00	
		TOT	5.098,00	5.098,00	2.582,00	0,00	0,00	0,00	
122 0	Proventi da concessione di beni e servizi	18	24.973,15	24.973,15	0,00	0,00	0,00	0,00	
		TOT	24.973,15	24.973,15	0,00	0,00	0,00	0,00	

## GIORNALE DEI RESIDUI - ENTRATA

PARCO REGIONALE DEI COLLI EUGANEI

Pag. 2

ESERCIZIO 2019

03/06/2019

Cap/Art	Descrizione	EPF	Residuo totale	Accertamenti	Riscossioni	Prescritto	Inesigibile	Insussistente	Note
124 0	Proventi da vendita di beni n.a.c.	17	8.042,85	8.042,85	8.042,85	0,00	0,00	0,00	
		18	25.000,00	25.000,00	15.815,41	0,00	0,00	0,00	
		TOT	33.042,85	33.042,85	23.858,26	0,00	0,00	0,00	
126 0	Proventi da altre multe, ammende sanzioni e oblazioni a carico delle famiglie	18	800,00	800,00	800,00	0,00	0,00	0,00	
		TOT	800,00	800,00	800,00	0,00	0,00	0,00	
130 0	Altre entrate correnti n.a.c	18	300,00	300,00	300,00	0,00	0,00	0,00	
		TOT	300,00	300,00	300,00	0,00	0,00	0,00	
175 0	Progetto Emas contributo dell'Associazione albergatori termali	16	400,00	400,00	0,00	0,00	0,00	0,00	
		TOT	400,00	400,00	0,00	0,00	0,00	0,00	
177 0	Cofinanziamento da parte dei comuni per consolidamento frane e dissesti nel Parco	15	2.500,00	2.500,00	0,00	0,00	0,00	0,00	
		TOT	2.500,00	2.500,00	0,00	0,00	0,00	0,00	
4013 0	Ritenute per scissione contabile Iva –Split Payment -	18	193,61	193,61	193,61	0,00	0,00	0,00	
		TOT	193,61	193,61	193,61	0,00	0,00	0,00	
4050 0	Costituzione di depositi cauzionali o contrattuali di terzi	02	3.600,00	3.600,00	0,00	0,00	0,00	0,00	
		03	2.850,00	2.850,00	0,00	0,00	0,00	0,00	
		TOT	6.450,00	6.450,00	0,00	0,00	0,00	0,00	
4070 0	Altre entrate per conto terzi	13	1.681,47	1.681,47	0,00	0,00	0,00	0,00	
		17	141,54	141,54	0,00	0,00	0,00	0,00	
		TOT	1.823,01	1.823,01	0,00	0,00	0,00	0,00	
TOTALE ENTRATA			1.415.930,29	1.415.930,29	276.542,54	0,00	0,00	0,00	



*Verbale n. 6 del 24/05/2019*

Il giorno 24/05/2019 alle ore 9:30 il Collegio dei Revisori dei Conti nominato con Decreto del Presidente del Consiglio Regionale n. 8 del 5 febbraio 2016 (BUR n.15 del 22/02/2016), si è riunito presso lo studio della dott.ssa Ghidoni, per trattare il seguente ordine del giorno:

- Asseverazione del Collegio dei revisori sui prospetti relativi ai crediti e debiti reciproci tra Regione Veneto e Ente Parco Regionale dei Colli Euganei per le finalità previste dall'art. 11 comma 6 lett. J del D.lgs nr.118/2011

Abbiamo svolto la revisione contabile dei Prospetti in allegato dei saldi a credito e a debito dell'Ente Parco Regionale dei Colli Euganei con la Regione Veneto al 31.12.2018 trasmessi il 16.05.2019 all'Ente, protocollo nr. 191247 del 16/05/2019, predisposti per le finalità previste dall'articolo 11 comma 6, del D.lgs 118/2011.

Riteniamo di avere acquisito elementi probativi sufficienti ed appropriati su cui basare il nostro giudizio

Giudizio

A nostro giudizio i Prospetti dell'Ente Parco Regionale dei Colli Euganei al 31.12.2018 sono asseverabili.

Data 24/05/2019


Il Presidente  
Dott.ssa Ghidoni Paola



Il Componente  
Dott. Littamè Luca



Il Componente  
Dott. De Negri Gabriele



Parco Colli Euganei

Protocollo 0005455

In ARRIVO del 29/05/2019

RAGIONERIA

ALL ENTE PARCO COLLI EUGANEI

an_implegno	impegno	capitolo	oggetto_impegno	de_struttura_gestione	anno_provvedimento	sigla_provvedimento	numero_provvedimento	partita_iva	ragione_sociale	impegnato	mandati	residuo	IMPORTO A BILANCIO ENTE	DIFFERENZE	MOTIVAZIONI DIFFERENZE
2009	00002543	051056	PROTOCOLLO D'INTESA TRA LA REGIONE DEL VENETO ED IL PARCO REGIONALE DEI COLLI EUGANEI PER LA REVISIONE DEL PIANO AMBIENTALE DEL PARCO.	STRUTTURA DI PROGETTO STRATEGIA REGIONALE DELLA BIODIVERSITA' E DEI PARCHI	2009	DGR	1997	91004990288	ENTE PARCO DEI COLLI EUGANEI	€ 100.000,00	-	100.000,00	100.000,00	-	
2010	00006112	051056	L.R. 16/08/1984, N. 40, ART. 28. CONTRIBUTI ANNUALI AGLI ENTI GESTORI DI PARCHI REGIONALI ESERCIZIO 2010. ENTE PARCO REGIONALE DEI COLLI EUGANEI. PROPOSTE RELATIVE AL CAPITULO 51056. I° E II° ASSEGNAZIONE. IMPEGNO DI SPESA PARI A € 674.414,46.	STRUTTURA DI PROGETTO STRATEGIA REGIONALE DELLA BIODIVERSITA' E DEI PARCHI	2010	DDR	102	91004990288	ENTE PARCO DEI COLLI EUGANEI	€ 674.414,46	564.433,00	109.981,46	24.884,56	85.096,90	L'Ente Parco nel 2011 ha rendicontato lavori per € 24.884,46 e per la differenza di € 85.097 aveva chiesto diversa destinazione ad altro progetto; nel 2019 tale differenza di € 85.096,90 verrà registrata come un'economia di spesa dagli Uffici regionali e come un minor accertamento dall'Ente Parco.
2014	00003576	102122	EVENTI CALAMITOSI ACCADUTI NEI PRIMI MESI DELL'ANNO 2014. OPERE VOLTE A MITIGARE IL RISCHIO DI FENOMENI FRANOSI DI COMPETENZA COMUNALE. ART.18, COMMA 1, LETT.D), LEGGE REGIONALE N.11 DEL 02.04.2012 (LEGGE FINANZIARIA REGIONALE PER L'ESERCIZIO 2014). ATTUAZIONE DELLA DGR N.1765 DEL 29.09.2014 A FAVORE DELL'ENTE PARCO REGIONALE DEI COLLI EUGANEI. IMPEGNO DI SPESA DI € 280.000,00.	DIREZIONE DIFESA DEL SUOLO	2014	DDR	377	91004990288	ENTE PARCO DEI COLLI EUGANEI	€ 280.000,00	-	280.000,00	280.000,00	-	
2015	00001961	100654	L.R. 58/84 E SUCCESSIVE MODIFICHE ED INTEGRAZIONI. DGR 2060 DEL 07/07/2009. CONTRIBUTI STRAORDINARI A VALERE SUL FONDO REGIONALE DI PROTEZIONE CIVILE PER IL RIPRISTINO DI STRUTTURE DANNEGGIATE A SEGUITO DI EVENTI METEORICI ECCEZIONALI. ANNO 2009. CONFERMA DEL CONTRIBUTO ASSEGNATO ALL'ENTE PARCO COLLI EUGANEI. IMPEGNO DELLA SOMMA DI € 400.000,00. CAPITULO 100654 E.F. 2009	STRUTTURA DI PROGETTO GESTIONE POST EMERGENZE CONNESSE AD EVENTI CALAMITOSI E ALTRE ATTIVITA' COMMISSARIALI	2015	DGR	1853	91004990288	ENTE PARCO DEI COLLI EUGANEI	€ 347.626,53	-	347.626,53	347.626,50	0	
2017	00007059	051056	IMPEGNO A FAVORE DEL PARCO REGIONALE DEI COLLI EUGANEI ESERCIZIO FINANZIARIO 2017 - CAPITULO N. 51056 - EURO 80.000,00. CONTRIBUTI ANNUALI AGLI ENTI GESTORI DI PARCHI REGIONALI L.R. N. 40/1984, ART. 28.	STRUTTURA DI PROGETTO STRATEGIA REGIONALE DELLA BIODIVERSITA' E DEI PARCHI	2017	DDR	45	91004990288	ENTE PARCO DEI COLLI EUGANEI	€ 24.000,00	-	24.000,00	53.313,85	29.314	Impegno iniziale di € 80.000 a favore dell'Ente Parco, di cui € 26.686,15 liquidati e pagati nel 2018. L'Ente Parco residua crediti dalla Regione per € 53.313,85, di cui € 24.000 a residui passivi 2018 e per € 29.313,85 riaccertati dagli Uffici regionali ed esigibili nel 2019.
2018	00003565	102305	PAR-FSC VENETO 2007-2013 - ASSE 3 BENI CULTURALI E NATURALI - LINEA DI INTERVENTO 3.2 "VALORIZZAZIONE E TUTELA DEL PATRIMONIO NATURALE E DELLA RETE ECOLOGICA REGIONALE" - IMPEGNO DI SPESA DI COMPLESSIVI € 60.000,00 A FAVORE DELL'ENTE PARCO REGIONALE DEI COLLI EUGANEI - CAP. N. 102305U - COD. SIOPE 20203 2247 - ESERCIZI 2016 E 2017 - PROGETTO DEFINITIVO/ESECUTIVO: "STUDIO DELLO STATO DI CONSERVAZIONE DI HABITAT E HABITAT DI SPECIE - REALIZZAZIONE DI AZIONI PER LA TUTELA" (CUP E86J14000750003 - COD. SGP VE32P010).	STRUTTURA DI PROGETTO STRATEGIA REGIONALE DELLA BIODIVERSITA' E DEI PARCHI	2018	DGR	484	91004990288	ENTE PARCO DEI COLLI EUGANEI	€ 15.000,00	-	15.000,00	15.000,00	-	
2018	00003566	102305	PAR-FSC VENETO 2007-2013 - ASSE 3 BENI CULTURALI E NATURALI - LINEA DI INTERVENTO 3.2 "VALORIZZAZIONE E TUTELA DEL PATRIMONIO NATURALE E DELLA RETE ECOLOGICA REGIONALE" - IMPEGNO DI SPESA A FAVORE DELL'ENTE PARCO REGIONALE DEI COLLI EUGANEI - CAP. N. 102305U - PROGETTI DEFINITIVI/ESECUTIVI: "VALORIZZAZIONE DELLE AREE DI SOSTA DEL PARCO COLLI CON REALIZZAZIONE DI PUNTI FUOCO ATTREZZATI" (CUP E86J14000890003 - COD. SGP VE32P009).	STRUTTURA DI PROGETTO STRATEGIA REGIONALE DELLA BIODIVERSITA' E DEI PARCHI	2018	DGR	484	91004990288	ENTE PARCO DEI COLLI EUGANEI	€ 710,85	-	710,85	710,85	-	

an_impigno	impegno	capitolo	oggetto impegno	de_struttura_gestione	anno_provvedimento	sigla_provvedimento	numero_provvedimento	partita_iva	ragione_sociale	impegnato	mandati	residuo	IMPORTO A BILANCIO ENTE	DIFFERENZE	MOTIVAZIONI DIFFERENZE	
2018	00003878	102305	PAR-FSC VENETO 2007-2013 - ASSE 3 BENI CULTURALI E NATURALI - LINEA DI INTERVENTO 3.2 "VALORIZZAZIONE E TUTELA DEL PATRIMONIO NATURALE E DELLA RETE ECOLOGICA REGIONALE" - IMPEGNO DI SPESA DI COMPLESSIVI € 60.000,00 A FAVORE DELL'ENTE PARCO REGIONALE DEI COLLI EUGANEI - CAP. N. 102305U - PROGETTO DEFINITIVO/ESECUTIVO: "CONSERVAZIONE E RIPRISTINO DI STRUTTURE PER LA SALVAGUARDIA DEGLI ANFIBI" (CODICE SGP VE32P016, CUP E46J14001310003).	STRUTTURA DI PROGETTO STRATEGIA REGIONALE DELLA BIODIVERSITA' E DEI PARCHI	2018	DGR	484	91004990288	ENTE PARCO DEI COLLI EUGANEI	€ 29.921,56	-	29.921,56	29.921,56	-		
2018	00003887	102305	PAR-FSC VENETO 2007-2013 - ASSE 3 BENI CULTURALI E NATURALI - LINEA DI INTERVENTO 3.2 "VALORIZZAZIONE E TUTELA DEL PATRIMONIO NATURALE E DELLA RETE ECOLOGICA REGIONALE" - IMPEGNO DI SPESA DI COMPLESSIVI € 60.000,00 A FAVORE DELL'ENTE PARCO REGIONALE DEI COLLI EUGANEI - CAP. N. 102305U - COD. SIOPE 20203 2247 - ESERCIZI 2016 E 2017 - PROGETTO DEFINITIVO/ESECUTIVO: "STUDIO DELLO STATO DI CONSERVAZIONE DI HABITAT E HABITAT DI SPECIE - REALIZZAZIONE DI AZIONI PER LA TUTELA" (CUP E56J14000750003 - COD. SGP VE32P010).	STRUTTURA DI PROGETTO STRATEGIA REGIONALE DELLA BIODIVERSITA' E DEI PARCHI	2018	DGR	484	91004990288	ENTE PARCO DEI COLLI EUGANEI	€ 36.000,00	-	36.000,00	36.000,00	-		
2018	00003890	102305	PAR-FSC VENETO 2007-2013 - ASSE 3 BENI CULTURALI E NATURALI - LINEA DI INTERVENTO 3.2 "VALORIZZAZIONE E TUTELA DEL PATRIMONIO NATURALE E DELLA RETE ECOLOGICA REGIONALE" - IMPEGNO DI SPESA A FAVORE DELL'ENTE PARCO REGIONALE DEI COLLI EUGANEI - CAP. N. 102305U - PROGETTI DEFINITIVI/ESECUTIVI: "LA VIA DEGLI EREMI, RUDERI E CASTELLI DEI COLLI EUGANEI" (CUP E56J14000770003 - COD. SGP VE32P014).	STRUTTURA DI PROGETTO STRATEGIA REGIONALE DELLA BIODIVERSITA' E DEI PARCHI	2018	DGR	484	91004990288	ENTE PARCO DEI COLLI EUGANEI	€ 48.000,00	-	48.000,00	48.000,00	-		
2018	00003897	102305	PAR-FSC VENETO 2007-2013 - ASSE 3 BENI CULTURALI E NATURALI - LINEA DI INTERVENTO 3.2 "VALORIZZAZIONE E TUTELA DEL PATRIMONIO NATURALE E DELLA RETE ECOLOGICA REGIONALE" - IMPEGNO DI SPESA A FAVORE DELL'ENTE PARCO REGIONALE DEI COLLI EUGANEI - PROGETTI DEFINITIVI/ESECUTIVI: "ACQUISTO, RIPRISTINO E RECUPERO HABITAT PRIORITARI" (CUP E56J14000780003 - COD. SGP VE32P015).	STRUTTURA DI PROGETTO STRATEGIA REGIONALE DELLA BIODIVERSITA' E DEI PARCHI	2018	DGR	484	91004990288	ENTE PARCO DEI COLLI EUGANEI	€ 185.000,00	-	185.000,00	185.000,00	-		
2018	00004140	102305	PAR-FSC VENETO 2007-2013 - ASSE 3 BENI CULTURALI E NATURALI - LINEA DI INTERVENTO 3.2 "VALORIZZAZIONE E TUTELA DEL PATRIMONIO NATURALE E DELLA RETE ECOLOGICA REGIONALE" - IMPEGNO DI SPESA DI COMPLESSIVI EURO 300.000,00 A FAVORE DELL'ENTE PARCO REGIONALE DEI COLLI EUGANEI - CAP. N. 102305U - COD. SIOPE 20203 - 2247 ESERCIZIO 2015 - PROGETTI DEFINITIVI/ESECUTIVI: "RECUPERO AMBIENTALE DELL'AREA EX CAVA MONTE CROCE"; REALIZZAZIONE DI UN ACCESSO PARCHEGGIO DEL CENTRO VISITE CASA MARINA; "SISTEMAZIONE E VALORIZZAZIONE DEL PARCO DELLE GINESTRE IN COMUNE DI BAONE"; "SISTEMAZIONE DELLA PISTA PER DIVERSAMENTE ABILI DEL GIARDINO BOTANICO DEI COLLI EUGANEI" E "RECUPERO DEI TERRAZZAMENTI SULLA PROPRIETA' DI ROCCOLO BONATO CON COMPLETAMENTO DEL PERCORSO STORICO-NATURALISTICO".	STRUTTURA DI PROGETTO STRATEGIA REGIONALE DELLA BIODIVERSITA' E DEI PARCHI	2018	DGR	484	91004990288	ENTE PARCO DEI COLLI EUGANEI	€ 8.546,93	-	8.546,93	21.756,31	-	13.209	L'Ente Parco ha rendicontato lavori per € 21.756,31; importo totalmente liquidato dagli Uffici regionali nel 2019 (per € 8.546,33 a residuo passivo 2018 e per la differenza di € 13.209 a bilancio 2019).

se_impegno	impegno	capitolo	oggetto_impegno	de_struttura_gestione	anno_provvedimento	sigla_provvedimento	numero_provvedimento	partita_iva	ragione_sociale	impegnato	mandati	residuo	IMPORTO A BILANCIO ENTE	DIFFERENZE	MOTIVAZIONI DIFFERENZE
2018	00003888	102305	PAR-FSC VENETO 2007-2013 - ASSE 3 BENI CULTURALI E NATURALI - LINEA DI INTERVENTO 3.2 "VALORIZZAZIONE E TUTELA DEL PATRIMONIO NATURALE E DELLA RETE ECOLOGICA REGIONALE" - IMPEGNO DI SPESA A FAVORE DELL'ENTE PARCO REGIONALE DEI COLLI EUGANEI - CAP. N. 102305/U - PROGETTI DEFINITIVI/ESECUTIVI: "VALORIZZAZIONE DELLE AREE DI SOSTA DEL PARCO COLLI CON REALIZZAZIONE DI PUNTI FUOCO ATTREZZATI" (CUP E86J14000890003 - COD. SGP VE32P009).	STRUTTURA DI PROGETTO STRATEGIA REGIONALE DELLA BIODIVERSITA' E DEI PARCHI	2018	DGR	484	91004990288	ENTE PARCO DEI COLLI EUGANEI	€ 42.000,00	-	42.000,00	42.710,85	-	L'Ente Parco ha rendicontato lavori per € 42.710,85, liquidati e pagati dagli Uffici regionali nel 2019.
2018	00003567	102305	PAR-FSC VENETO 2007-2013 - ASSE 3 BENI CULTURALI E NATURALI - LINEA DI INTERVENTO 3.2 "VALORIZZAZIONE E TUTELA DEL PATRIMONIO NATURALE E DELLA RETE ECOLOGICA REGIONALE" - IMPEGNO DI SPESA A FAVORE DELL'ENTE PARCO REGIONALE DEI COLLI EUGANEI - CAP. N. 102305/U - PROGETTI DEFINITIVI/ESECUTIVI: REALIZZAZIONE DEL SENTIERO DEL PRINCIPE" (CUP E76J14000730003 - COD. SGP VE32P007).	STRUTTURA DI PROGETTO STRATEGIA REGIONALE DELLA BIODIVERSITA' E DEI PARCHI	2018	DGR	484	91004990288	ENTE PARCO DEI COLLI EUGANEI	€ 2.186,96	-	2.186,96			
2018	00003889	102305	PAR-FSC VENETO 2007-2013 - ASSE 3 BENI CULTURALI E NATURALI - LINEA DI INTERVENTO 3.2 "VALORIZZAZIONE E TUTELA DEL PATRIMONIO NATURALE E DELLA RETE ECOLOGICA REGIONALE" - IMPEGNO DI SPESA A FAVORE DELL'ENTE PARCO REGIONALE DEI COLLI EUGANEI - CAP. N. 102305/U - PROGETTI DEFINITIVI/ESECUTIVI: REALIZZAZIONE DEL SENTIERO DEL PRINCIPE" (CUP E76J14000730003 - COD. SGP VE32P007).	STRUTTURA DI PROGETTO STRATEGIA REGIONALE DELLA BIODIVERSITA' E DEI PARCHI	2018	DGR	484	91004990288	ENTE PARCO DEI COLLI EUGANEI	€ 4.145,17	-	4.145,17	6.332,13	-	L'Ente Parco ha rendicontato lavori per € 6.332,13, liquidati e pagati dagli Uffici regionali nel 2019.
2018	00003568	102305	PAR-FSC VENETO 2007-2013 - ASSE 3 BENI CULTURALI E NATURALI - LINEA DI INTERVENTO 3.2 "VALORIZZAZIONE E TUTELA DEL PATRIMONIO NATURALE E DELLA RETE ECOLOGICA REGIONALE" - IMPEGNO DI SPESA A FAVORE DELL'ENTE PARCO REGIONALE DEI COLLI EUGANEI - CAP. N. 102305/U - PROGETTI DEFINITIVI/ESECUTIVI: "LA VIA DEGLI EREMI, RUDERI E CASTELLI DEI COLLI EUGANEI" (CUP E56J14000770003 - COD. SGP VE32P014).	STRUTTURA DI PROGETTO STRATEGIA REGIONALE DELLA BIODIVERSITA' E DEI PARCHI	2018	DGR	484	91004990288	ENTE PARCO DEI COLLI EUGANEI	€ 20.000,00	-	20.000,00	20.000,00	-	
2018	00003569	102305	PAR-FSC VENETO 2007-2013 - ASSE 3 BENI CULTURALI E NATURALI - LINEA DI INTERVENTO 3.2 "VALORIZZAZIONE E TUTELA DEL PATRIMONIO NATURALE E DELLA RETE ECOLOGICA REGIONALE" - IMPEGNO DI SPESA A FAVORE DELL'ENTE PARCO REGIONALE DEI COLLI EUGANEI - CAP. N. 102305/U - PROGETTI DEFINITIVI/ESECUTIVI: "REALIZZAZIONE DEL SENTIERO DELLE CRESTE" (CUP E26J14000670003 - COD. SGP VE32P019).	STRUTTURA DI PROGETTO STRATEGIA REGIONALE DELLA BIODIVERSITA' E DEI PARCHI	2018	DGR	484	91004990288	ENTE PARCO DEI COLLI EUGANEI	€ 3.504,81	-	3.504,81			
2018	00003891	102305	PAR-FSC VENETO 2007-2013 - ASSE 3 BENI CULTURALI E NATURALI - LINEA DI INTERVENTO 3.2 "VALORIZZAZIONE E TUTELA DEL PATRIMONIO NATURALE E DELLA RETE ECOLOGICA REGIONALE" - IMPEGNO DI SPESA A FAVORE DELL'ENTE PARCO REGIONALE DEI COLLI EUGANEI - CAP. N. 102305/U - PROGETTI DEFINITIVI/ESECUTIVI: "REALIZZAZIONE DEL SENTIERO DELLE CRESTE" (CUP E26J14000670003 - COD. SGP VE32P019).	STRUTTURA DI PROGETTO STRATEGIA REGIONALE DELLA BIODIVERSITA' E DEI PARCHI	2018	DGR	484	91004990288	ENTE PARCO DEI COLLI EUGANEI	€ 16.352,66	-	16.352,66	19.857,47	-	L'Ente Parco ha rendicontato lavori per € 19.857,47, liquidati e pagati dagli Uffici regionali nel 2019.
2018	00003574	102305	PAR-FSC VENETO 2007-2013 - ASSE 3 BENI CULTURALI E NATURALI - LINEA DI INTERVENTO 3.2 "VALORIZZAZIONE E TUTELA DEL PATRIMONIO NATURALE E DELLA RETE ECOLOGICA REGIONALE" - IMPEGNO DI SPESA A FAVORE DELL'ENTE PARCO REGIONALE DEI COLLI EUGANEI - PROGETTI DEFINITIVI/ESECUTIVI: "ACQUISTO, RIPRISTINO E RECUPERO HABITAT PRIORITARI" (CUP E56J14000780003 - COD. SGP VE32P015).	STRUTTURA DI PROGETTO STRATEGIA REGIONALE DELLA BIODIVERSITA' E DEI PARCHI	2018	DGR	484	91004990288	ENTE PARCO DEI COLLI EUGANEI	€ 119.000,00	-	119.000,00	119.000,00	-	
2018	00003838	051056	CONTRIBUTI ANNUALI AGLI ENTI GESTORI DEI PARCHI REGIONALI. ESERCIZIO 2014 CAPITOLO N. 51056. LEGGE REGIONALE N. 40 DEL 16 AGOSTO 1984. DELIBERAZIONE/CR N. 55 DEL 27 MAGGIO 2014.	STRUTTURA DI PROGETTO STRATEGIA REGIONALE DELLA BIODIVERSITA' E DEI PARCHI	2018	DGR	484	91004990288	ENTE PARCO DEI COLLI EUGANEI	€ 66.365,89	-	66.365,89	66.365,89	-	

aa_impegno	impegno	capitolo	oggetto_impegno	de_struttura_gestione	anno_provvedimento	sigla_provvedimento	numero_provvedimento	partita_iva	ragione_sociale	impegnato	mandati	residuo	IMPORTO A BILANCIO ENTE	DIFFERENZE	MOTIVAZIONI DIFFERENZE
2018	00009146	101930	DGR N. 1631 DEL 06/11/2018. RIPARTO DELLE RISORSE RECAE NELL'ESERCIZIO 2018 DAL FONDO REGIONALE PER LA PREVENZIONE ED IL RISARCIMENTO DEI DANNI ARRECATI DALLA FAUNA SELVATICA (ART. 28 L.R. N. 50/1993) E DAL FONDO PER I DANNI CAUSATI ALLE PRODUZIONI AGRICOLE E ZOOTECNICHE DALLA FAUNA SELVATICA NEI TERRITORI PRECLUSI ALL'ESERCIZIO DELL'ATTIVITÀ VENATORIA (ART. 3 C. 1 L.R. 6/2013). ASSUNZIONE IMPEGNI CONTABILI E LIQUIDAZIONE A FAVORE DELLE AMMINISTRAZIONI PROVINCIALI, DELLA CITTÀ METROPOLITANA DI VENEZIA E DEGLI ENTI GESTORI DELLE AREE PROTETTE REGIONALI.	DIREZIONE AGROAMBIENTE, CACCIA E PESCA	2018	DDR	203	91004990288	ENTE PARCO DEI COLLI EUGANEI	€ 33.320,00	-	€ 33.320,00	33.320,00	-	DDR n. 203 dell'8/11/2018, divenuto esecutivo in data 30/01/2019 a seguito del visto di regolarità contabile, liquidazione n. 5320 del 1/03/2019.
										€ 2.056.085,82	€ 564.433,00	€ 1.491.662,82	€ 1.449.089,12	€ 42.573,70	

<p>PER TALI POSTE CONTABILI SI CHIEDE ALL'ENTE PARCO COLLI EUGANEI DI VOLER VALUTARE L'EMINAZIONE DELLE STESSE DAL BILANCIO 2018 OVVERO DI IMPUTARLE A BILANCIO 2019, ALLINEANDO LA SITUAZIONE DELL'ENTE ALLA CONTABILITÀ REGIONALE</p>										-	100.000,00	-	100.000,00	Con DDR n. 60 del 21 dicembre 2009 gli Uffici regionali hanno impegnato € 250.000,00 a favore dell'Ente Parco Colli Euganei per consentire i lavori afferenti l'eliminazione e la sostituzione di alcuni tralicci. Gli Uffici regionali hanno pagato all'Ente Parco le prime due tranches per complessivi € 150.000,00, mentre residua l'ultima parte del contributo di € 100.000,00; il versamento di tale somma da parte degli Uffici regionali potrà avvenire a seguito della ricezione di una relazione, corredata dalla documentazione contabile attestante le spese sostenute dall'Ente Parco Colli Euganei. Con il riaccertamento ordinario dei residui 2018, la Direzione Relazioni Internazionali, Comunicazione e SSTAR ha reimpunito tale somma di € 100.000 al bilancio 2019.	
										-	13.373,59	-	13.374	Tale somma è stata mandata in economia con DDR n. 39/2018. L'Ente Parco provvederà a cancellare tale posta contabile nel 2019.	
										-	12.587,77	-	12.588	Tale somma è stata mandata in economia con DDR n. 39/2018. L'Ente Parco provvederà a cancellare tale posta contabile nel 2019.	
										-	10.222,16	-	10.222	Tale somma è stata mandata in economia con DDR n. 39/2018. L'Ente Parco provvederà a cancellare tale posta contabile nel 2019.	
										-	11.739,32	-	11.739	Tale somma è stata mandata in economia con DDR n. 39/2018. L'Ente Parco provvederà a cancellare tale posta contabile nel 2019.	
POSTE CONTABILI NON RISCOSE IN C/RESIDUI 2018 DELLA REGIONE VENETO										€ 1.491.662,82	€ 1.597.011,96	-€	105.349,14		

PARCO REGIONALE DEI COLLI EUGANEI  
 RENDICONTO DELLA GESTIONE DELL'ESERCIZIO 2018  
 ELENCO CREDITI INESIGIBILI STRALCIATI DAL CONTO DEL BILANCIO  
 art. 11, comma 4, lett. n) D.Lgs n. 118/2011

Capitolo	Art.	Esercizio provenienza fondi	Acc	Descrizione accertamento	sogetto debitore	importo eliminato al 31/12/2018	Stato del credito e attività poste in essere per la riscossione
82	0	2017	86	Assunzione impegno di spesa per la III annualità del programma di interventi per la manutenzione ordinaria del Colle La Rocca. CUP E43G14000800002	REGIONE DEL VENETO - GIUNTA REGIONALE	13.281,56	credito non riconosciuto
82	0	2017	177	vinc. cap 120/0 S imp. 412/17 stampa dei pieghevoli descrittivi i sentieri Alta Via dei Colli Euganei, Colli Centrali, Monte Ortone, Rocca pendice e Biotopo di S. Daniele (CIG - ZDB1838BDF) e ristampa del pieghevole generale del Parco	REGIONE DEL VENETO - GIUNTA REGIONALE	0,44	minor spesa
82	0	2018	157	ROR 2017 - ACCERTAMENTO per il programma di interventi per la manutenzione ordinaria del 'Colle La Rocca'. Il annualità.	REGIONE DEL VENETO - GIUNTA REGIONALE	14.978,85	credito non riconosciuto
82	0	2018	158	ROR 2017 - ACCERTAMENTO E IMPEGNO DI SPESA PER GLI INTERVENTI FINANZIATI CON IL DECRETO DEL DIRETTORE DELLA SEZIONE DEMANIO PATRIMONIO E SEDI, N. 252 DEL 24/12/2014, PER LA MESSA IN SICUREZZA DEL PATRIMONIO VEGETALE DELL'EX STABILIMENTO TERMALE INPS e PI	REGIONE DEL VENETO - GIUNTA REGIONALE	42.673,60	azione non svolta
82	0	2018	159	ROR 2017 - Assunzione impegno di spesa per la III annualità del programma di interventi per la manutenzione ordinaria del Colle La Rocca. CUP E43G14000800002	REGIONE DEL VENETO - GIUNTA REGIONALE	72.273,74	credito non riconosciuto
82	0	2018	399	Assunzione impegno di spesa per la III annualità del programma di interventi per la manutenzione ordinaria del Colle La Rocca. CUP E43G14000800002	REGIONE DEL VENETO - GIUNTA REGIONALE	40.000,00	credito non riconosciuto
121	0	2015	321	RRA - PATROCINIO DELL'ENTE PARCO COLLI EUGANEI. INTROITO SOMME E LIQUIDAZIONE COMPENSI-RIMBORSO SPESE SOSTENUTE	I.N.P.S. - PADOVA	243,37	
119	0	2018	388	INTROITI PER SANZIONE AMBIENTALE ARTT 167-181 DLGS 42/2004 - SANATORIA - DUBBINI SEBASTIANO PRATICA 2018/0630	SOGGETTI DIVERSI	1.033,00	introito in altro capitolo
4010	0	2018	12	RITENUTE FISCALI SU STIPENDIO DIPENDENTI EELL ANNO 2018	DIPENDENTI COMPARTO EE.LL.	7.939,43	
4040	0	2018	7	RITENUTE PREVIDENZIALI CPDEL SU STIPENDIO DIPENDENTI EELL ANNO 2018	DIPENDENTI COMPARTO EE.LL.	6.607,93	importo già ricompreso nell'F24
4040	0	2018	8	RITENUTE PREVIDENZIALI FONDO CREDITO SU STIPENDI EELL ANNO 2018	DIPENDENTI COMPARTO EE.LL.	728,91	importo già ricompreso nell'F24
4040	0	2018	9	RITENUTE PREVIDENZIALI ENPDEP - ASS. SOCIALE VITA SU STIPENDI EELL ANNO 2018	DIPENDENTI COMPARTO EE.LL.	27,17	importo già ricompreso nell'F24
4040	0	2018	10	RITENUTE PREVIDENZIALI INADEL TFS SU STIPENDI EELL ANNO 2018	DIPENDENTI COMPARTO EE.LL.	1.352,97	importo già ricompreso nell'F24
4040	0	2018	11	RITENUTE PREVIDENZIALI INADEL TFR SU STIPENDI EELL ANNO 2018	DIPENDENTI COMPARTO EE.LL.	173,21	importo già ricompreso nell'F24
4045	0	2017	88	tredecima e quattordicesima operai forestali a tempo indeterminato anno 2017		6.121,29	personale non più dell'Ente
4070	0	2017	13	RITENUTE FONDO PENSIONE SU STIP. OP. FOR. DICEMBRE 2016	OPERAI FORESTALI DELL'ENTE PARCO COLLI EUGANEI	0,50	personale non più dell'Ente
4070	0	2018	13	RITENUTE SINDACALI SU STIPENDIO EELL ANNO 2018	DIPENDENTI COMPARTO EE.LL.	819,66	

Il Responsabile del Servizio Amministrativo

dott. Nicola Montecchio





RENDICONTO DEL TESORIERE  
QUADRO RIASSUNTIVO DELLA GESTIONE DI CASSA

DESCRIZIONE	I	CONTO	I	TOTALE
I FONDO DI CASSA AL 1 GENNAIO 2018	I	0,00	I	733.718,89
I RISCOSSIONI (+)	I	426.096,46	I	3.101.367,36
I PAGAMENTI (-)	I	357.181,47	I	2.770.086,65
I	I	DIFFERENZA	I	1.064.999,60
I RISCOSSIONI DA REGOLARIZZARE CON REVERSALI (+)	I		I	0,00
I PAGAMENTI DA REGOLARIZZARE CON MANDATI (-)	I		I	0,00
I PAGAMENTI PER AZIONI ESECUTIVE (-)	I		I	0,00
I FONDO DI CASSA AL 31 DICEMBRE 2018	I		I	1.064.999,60

CONCORDANZA CON LA TESORERIA PROVINCIALE

FONDO DI CASSA AL 31 DICEMBRE 2018	I	1.064.999,60
(-)	I	645,76
(+)	I	17,80
DISPONIBILITA' PRESSO LA TESORERIA PROVINCIALE	I	1.064.371,64

SITUAZIONE VINCOLI DI CASSA AL 31 DICEMBRE 2018 DI CUI ALL'ART. 209, COMMA 3-BIS, DEL DLGS 267/2000  
(SOLO PER GLI ENTI LOCALI)

FONDO DI CASSA AL 31 DICEMBRE 2018	I	1.064.999,60
DI CUI QUOTA VINCOLATA DEL FONDO DI CASSA AL 31 DICEMBRE 2018 (A)	I	
QUOTA VINCOLATA UTILIZZATA PER LE SPESE CORRENTI NON REINTEGRATA AL 31/12/2018 (B)	I	
TOTALE QUOTA VINCOLATA AL 31 DICEMBRE 2018 (A) + (B)	I	

SI DICHIARA CHE SONO STATI RISPETTATI DURANTE L'ANNO 2018 I LIMITI IMPOSTI DALLA NORMATIVA SULLA TESORERIA UNICA  
, LI 31.12.2018

IL TESORIERE

INTESA SANPAOLO S.P.A.

<b>Ente Codice</b>	000738082
<b>Ente Descrizione</b>	ENTE PARCO REGIONALE COLLI EUGANEI
<b>Categoria</b>	Altri enti gestori di parchi in cont. finanz.
<b>Sotto Categoria</b>	ALTRI ENTI GESTORI DI PARCHI IN CONT. FIN.
<b>Periodo</b>	MENSILE Dicembre 2018
<b>Prospetto</b>	DISPONIBILITA' LIQUIDE
<b>Tipo Report</b>	Semplice
<b>Data ultimo aggiornamento</b>	02-mag-2019
<b>Data stampa</b>	06-mag-2019
<b>Importi in EURO</b>	

Importo a tutto il periodo

**CONTO CORRENTE DI CASSA**

1100	FONDO DI CASSA DELL'ENTE ALL' INIZIO DELL'ANNO (1)	733.718,89
1200	RISCOSSIONI EFFETTUATE DALL'ENTE A TUTTO IL MESE (2)	3.101.367,36
1300	PAGAMENTI EFFETTUATI DALL'ENTE A TUTTO IL MESE (3)	2.770.086,65
1400	FONDO DI CASSA DELL'ENTE ALLA FINE DEL PERIODO DI RIFERIMENTO (4) (1+2-3)	1.064.999,60
1450	FONDO DI CASSA DELL'ENTE ALLA FINE DEL PERIODO DI RIFERIMENTO - QUOTA VINCOLATA	0,00

**FONDI DELL'ENTE PRESSO IL TESORIERE AL DI FUORI DEL CONTO DI TESORERIA**

2100	DISPONIBILITA' LIQUIDE LIBERE ALLA FINE DEL MESE COMPRESSE QUELLE REIMPIEGATE IN OPERAZIONI FINANZIARIE	0,00
2200	DISPONIBILITA' LIQUIDE VINCOLATE ALLA FINE DEL MESE COMPRESSE QUELLE REIMPIEGATE IN OPERAZIONI FINANZIARIE	0,00

**FONDI DELL'ENTE PRESSO ALTRI ISTITUTI DI CREDITO**

2300	DISPONIBILITA' LIQUIDE LIBERE ALLA FINE DEL MESE COMPRESSE QUELLE REIMPIEGATE IN OPERAZIONI FINANZIARIE	0,00
2400	DISPONIBILITA' LIQUIDE VINCOLATE ALLA FINE DEL MESE COMPRESSE QUELLE REIMPIEGATE IN OPERAZIONI FINANZIARIE	0,00

**CONCORDANZA TRA IL CONTO DI TESORERIA E LA CONTABILITA' SPECIALE DI T.U.**

1500	DISPONIBILITA' LIQUIDE PRESSO IL CONTO DI TESORERIA SENZA OBBLIGO DI RIVERSAM. A FINE PERIODO RIFERIM., COMPRESSE QUELLE REIMP. IN OPERAZIONI FIN. (5)	0,00
1600	RISCOSSIONI EFFETTUATE DAL TESORIERE A TUTTO IL MESE E NON CONTABILIZZATE NELLA CONTAB. SPEC. (6)	645,76
1700	PAGAMENTI EFFETTUATI DAL TESORIERE A TUTTO IL MESE E NON CONTABILIZZATI NELLA CONTAB. SPEC. (7)	17,80
1800	VERSAM. C/O CONTAB. SPEC. NON CONTABILIZZATI DAL TESORIERE A TUTTO IL MESE (8)	0,00
1850	PRELIEVI DALLA CONTABILITA' SPECIALE NON CONTABILIZZATI DAL TESORIERE A TUTTO IL MESE (9)	0,00
1900	SALDO C/O CONTAB. SPEC. A FINE PERIODO RIFERIM. (4-5-6+7+8-9)	1.064.371,64

<b>Ente Codice</b>	000738082
<b>Ente Descrizione</b>	ENTE PARCO REGIONALE COLLI EUGANEI
<b>Categoria</b>	Altri enti gestori di parchi in cont. finanz.
<b>Sotto Categoria</b>	ALTRI ENTI GESTORI DI PARCHI IN CONT. FIN.
<b>Periodo</b>	ANNUALE 2018
<b>Prospetto</b>	INCASSI
<b>Tipo Report</b>	Semplice
<b>Data ultimo aggiornamento</b>	02-mag-2019
<b>Data stampa</b>	06-mag-2019
<b>Importi in EURO</b>	

		Importo nel periodo	Importo a tutto il periodo
<b>2.00.00.00.000</b>	<b>Trasferimenti correnti</b>	<b>1.715.094,58</b>	<b>1.715.094,58</b>
<b>2.01.00.00.000</b>	<b>Trasferimenti correnti</b>	<b>1.715.094,58</b>	<b>1.715.094,58</b>
<b>2.01.01.00.000</b>	<b>Trasferimenti correnti da Amministrazioni pubbliche</b>	<b>1.715.094,58</b>	<b>1.715.094,58</b>
2.01.01.02.001	Trasferimenti correnti da Regioni e province autonome	1.666.177,76	1.666.177,76
2.01.01.02.003	Trasferimenti correnti da Comuni	48.916,82	48.916,82
<b>3.00.00.00.000</b>	<b>Entrate extratributarie</b>	<b>181.962,06</b>	<b>181.962,06</b>
<b>3.01.00.00.000</b>	<b>Vendita di beni e servizi e proventi derivanti dalla gestione dei beni</b>	<b>152.837,15</b>	<b>152.837,15</b>
<b>3.01.01.00.000</b>	<b>Vendita di beni</b>	<b>39.643,55</b>	<b>39.643,55</b>
3.01.01.01.999	Proventi da vendita di beni n.a.c.	39.643,55	39.643,55
<b>3.01.02.00.000</b>	<b>Entrate dalla vendita e dall'erogazione di servizi</b>	<b>43.751,02</b>	<b>43.751,02</b>
3.01.02.01.032	Proventi da diritti di segreteria e rogito	280,28	280,28
3.01.02.01.035	Proventi da autorizzazioni	39.050,55	39.050,55
3.01.02.01.999	Proventi da servizi n.a.c.	4.420,19	4.420,19
<b>3.01.03.00.000</b>	<b>Proventi derivanti dalla gestione dei beni</b>	<b>69.442,58</b>	<b>69.442,58</b>
3.01.03.01.003	Proventi da concessioni su beni	69.442,58	69.442,58
<b>3.02.00.00.000</b>	<b>Proventi derivanti dall'attivita' di controllo e repressione delle irregolarita' e degli illeciti</b>	<b>18.708,52</b>	<b>18.708,52</b>
<b>3.02.02.00.000</b>	<b>Entrate da famiglie derivanti dall'attivita' di controllo e repressione delle irregolarita' e degli illeciti</b>	<b>18.708,52</b>	<b>18.708,52</b>
3.02.02.01.001	Proventi da multe, ammende, sanzioni e oblazioni a carico delle famiglie	18.708,52	18.708,52
<b>3.03.00.00.000</b>	<b>Interessi attivi</b>	<b>0,01</b>	<b>0,01</b>
<b>3.03.03.00.000</b>	<b>Altri interessi attivi</b>	<b>0,01</b>	<b>0,01</b>
3.03.03.04.001	Interessi attivi da depositi bancari o postali	0,01	0,01
<b>3.05.00.00.000</b>	<b>Rimborsi e altre entrate correnti</b>	<b>10.416,38</b>	<b>10.416,38</b>
<b>3.05.02.00.000</b>	<b>Rimborsi in entrata</b>	<b>105,12</b>	<b>105,12</b>
3.05.02.01.001	Rimborsi ricevuti per spese di personale (comando, distacco, fuori ruolo, convenzioni, ecc.)	105,12	105,12
<b>3.05.99.00.000</b>	<b>Altre entrate correnti n.a.c.</b>	<b>10.311,26</b>	<b>10.311,26</b>
3.05.99.99.999	Altre entrate correnti n.a.c.	10.311,26	10.311,26
<b>4.00.00.00.000</b>	<b>Entrate in conto capitale</b>	<b>777.132,25</b>	<b>777.132,25</b>
<b>4.01.00.00.000</b>	<b>Tributi in conto capitale</b>	<b>79.764,74</b>	<b>79.764,74</b>
<b>4.01.01.00.000</b>	<b>Imposte da sanatorie e condoni</b>	<b>79.764,74</b>	<b>79.764,74</b>
4.01.01.01.001	Condoni edilizi e sanatoria opere edilizie abusive	79.764,74	79.764,74
<b>4.02.00.00.000</b>	<b>Contributi agli investimenti</b>	<b>694.541,51</b>	<b>694.541,51</b>

		Importo nel periodo	Importo a tutto il periodo
<b>4.02.01.00.000 Contributi agli investimenti da amministrazioni pubbliche</b>		<b>694.541,51</b>	<b>694.541,51</b>
4.02.01.02.001	Contributi agli investimenti da Regioni e province autonome	694.541,51	694.541,51
<b>4.04.00.00.000 Entrate da alienazione di beni materiali e immateriali</b>		<b>2.826,00</b>	<b>2.826,00</b>
<b>4.04.01.00.000 Alienazione di beni materiali</b>		<b>2.826,00</b>	<b>2.826,00</b>
4.04.01.05.999	Alienazione di Attrezzature n.a.c.	2.826,00	2.826,00
<b>9.00.00.00.000 Entrate per conto terzi e partite di giro</b>		<b>427.178,47</b>	<b>427.178,47</b>
<b>9.01.00.00.000 Entrate per partite di giro</b>		<b>394.576,97</b>	<b>394.576,97</b>
<b>9.01.01.00.000 Altre ritenute</b>		<b>76.790,59</b>	<b>76.790,59</b>
9.01.01.01.001	Ritenuta del 4% sui contributi pubblici	161,99	161,99
9.01.01.02.001	Ritenute per scissione contabile IVA (split payment)	76.628,60	76.628,60
<b>9.01.02.00.000 Ritenute su redditi da lavoro dipendente</b>		<b>284.211,80</b>	<b>284.211,80</b>
9.01.02.01.001	Ritenute erariali su redditi da lavoro dipendente per conto terzi	178.810,31	178.810,31
9.01.02.02.001	Ritenute previdenziali e assistenziali su redditi da lavoro dipendente per conto terzi	105.401,49	105.401,49
<b>9.01.03.00.000 Ritenute su redditi da lavoro autonomo</b>		<b>9.232,53</b>	<b>9.232,53</b>
9.01.03.01.001	Ritenute erariali su redditi da lavoro autonomo per conto terzi	9.232,53	9.232,53
<b>9.01.99.00.000 Altre entrate per partite di giro</b>		<b>24.342,05</b>	<b>24.342,05</b>
9.01.99.01.001	Entrate a seguito di spese non andate a buon fine	2.400,00	2.400,00
9.01.99.03.001	Rimborso di fondi economali e carte aziendali	2.500,00	2.500,00
9.01.99.99.999	Altre entrate per partite di giro diverse	19.442,05	19.442,05
<b>9.02.00.00.000 Entrate per conto terzi</b>		<b>32.601,50</b>	<b>32.601,50</b>
<b>9.02.99.00.000 Altre entrate per conto terzi</b>		<b>32.601,50</b>	<b>32.601,50</b>
9.02.99.99.999	Altre entrate per conto terzi	32.601,50	32.601,50
<b>Entrate da regolarizzare</b>		<b>0,00</b>	<b>0,00</b>
0.00.0 0.99.9 99	ALTRI INCASSI DA REGOLARIZZARE (riscossioni codificate dal tesoriere)	0,00	0,00
<b>TOTALE INCASSI</b>		<b>3.101.367,36</b>	<b>3.101.367,36</b>

<b>Ente Codice</b>	000738082
<b>Ente Descrizione</b>	ENTE PARCO REGIONALE COLLI EUGANEI
<b>Categoria</b>	Altri enti gestori di parchi in cont. finanz.
<b>Sotto Categoria</b>	ALTRI ENTI GESTORI DI PARCHI IN CONT. FIN.
<b>Periodo</b>	ANNUALE 2018
<b>Prospetto</b>	PAGAMENTI
<b>Tipo Report</b>	Semplice
<b>Data ultimo aggiornamento</b>	02-mag-2019
<b>Data stampa</b>	06-mag-2019
<b>Importi in EURO</b>	



## 000738082 - ENTE PARCO REGIONALE COLLI EUGANEI

		Importo nel periodo	Importo a tutto il periodo
<b>1.00.00.00.000 Spese correnti</b>		<b>1.750.916,97</b>	<b>1.750.916,97</b>
<b>1.01.00.00.000 Redditi da lavoro dipendente</b>		<b>1.197.426,16</b>	<b>1.197.426,16</b>
<b>1.01.01.00.000 Retribuzioni lorde</b>		<b>938.981,78</b>	<b>938.981,78</b>
1.01.01.01.002	Voci stipendiali corrisposte al personale a tempo indeterminato	673.420,81	673.420,81
1.01.01.01.004	Indennita' ed altri compensi, esclusi i rimborsi spesa per missione, corrisposti al personale a tempo indeterminato	251.103,72	251.103,72
1.01.01.02.002	Buoni pasto	9.651,20	9.651,20
1.01.01.02.999	Altre spese per il personale n.a.c.	4.806,05	4.806,05
<b>1.01.02.00.000 Contributi sociali a carico dell'ente</b>		<b>258.444,38</b>	<b>258.444,38</b>
1.01.02.01.001	Contributi obbligatori per il personale	254.038,46	254.038,46
1.01.02.02.001	Assegni familiari	4.405,92	4.405,92
<b>1.02.00.00.000 Imposte e tasse a carico dell'ente</b>		<b>80.376,59</b>	<b>80.376,59</b>
<b>1.02.01.00.000 Imposte, tasse e proventi assimilati a carico dell'ente</b>		<b>80.376,59</b>	<b>80.376,59</b>
1.02.01.01.001	Imposta regionale sulle attivita' produttive (IRAP)	78.355,26	78.355,26
1.02.01.02.001	Imposta di registro e di bollo	106,00	106,00
1.02.01.09.001	Tassa di circolazione dei veicoli a motore (tassa automobilistica)	893,96	893,96
1.02.01.99.999	Imposte, tasse e proventi assimilati a carico dell'ente n.a.c.	1.021,37	1.021,37
<b>1.03.00.00.000 Acquisto di beni e servizi</b>		<b>380.527,02</b>	<b>380.527,02</b>
<b>1.03.01.00.000 Acquisto di beni</b>		<b>34.348,62</b>	<b>34.348,62</b>
1.03.01.01.001	Giornali e riviste	1.489,20	1.489,20
1.03.01.02.001	Carta, cancelleria e stampati	1.691,53	1.691,53
1.03.01.02.002	Carburanti, combustibili e lubrificanti	18.483,01	18.483,01
1.03.01.02.004	Vestitario	4.032,93	4.032,93
1.03.01.02.999	Altri beni e materiali di consumo n.a.c.	2.916,58	2.916,58
1.03.01.03.001	Fauna selvatica e non selvatica	5.735,37	5.735,37
<b>1.03.02.00.000 Acquisto di servizi</b>		<b>346.178,40</b>	<b>346.178,40</b>
1.03.02.01.001	Organi istituzionali dell'amministrazione - Indennita'	10.311,99	10.311,99
1.03.02.01.002	Organi istituzionali dell'amministrazione - Rimborsi	3.105,60	3.105,60
1.03.02.01.008	Compensi agli organi istituzionali di revisione, di controllo ed altri incarichi istituzionali dell'amministrazione	8.727,58	8.727,58
1.03.02.02.002	Indennita' di missione e di trasferta	71,10	71,10
1.03.02.02.999	Altre spese per relazioni pubbliche, convegni e mostre, pubblicita' n.a.c	2.788,24	2.788,24
1.03.02.04.999	Acquisto di servizi per altre spese per formazione e addestramento n.a.c.	7.235,00	7.235,00
1.03.02.05.001	Telefonia fissa	3.946,49	3.946,49
1.03.02.05.002	Telefonia mobile	2.890,32	2.890,32
1.03.02.05.004	Energia elettrica	23.126,96	23.126,96
1.03.02.05.005	Acqua	3.588,70	3.588,70
1.03.02.05.006	Gas	11.593,87	11.593,87
1.03.02.05.999	Utenze e canoni per altri servizi n.a.c.	6.356,03	6.356,03
1.03.02.07.001	Locazione di beni immobili	33.839,00	33.839,00
1.03.02.07.002	Noleggi di mezzi di trasporto	3.292,20	3.292,20
1.03.02.07.006	Licenze d'uso per software	11.453,60	11.453,60

## 000738082 - ENTE PARCO REGIONALE COLLI EUGANEI

		Importo nel periodo	Importo a tutto il periodo
1.03.02.07.008	Noleggi di impianti e macchinari	5.927,19	5.927,19
1.03.02.07.999	Altre spese sostenute per utilizzo di beni di terzi n.a.c.	4.676,90	4.676,90
1.03.02.09.001	Manutenzione ordinaria e riparazioni di mezzi di trasporto ad uso civile, di sicurezza e ordine pubblico	9.936,08	9.936,08
1.03.02.09.004	Manutenzione ordinaria e riparazioni di impianti e macchinari	11.796,18	11.796,18
1.03.02.09.005	Manutenzione ordinaria e riparazioni di attrezzature scientifiche e sanitarie	1.061,40	1.061,40
1.03.02.09.008	Manutenzione ordinaria e riparazioni di beni immobili	4.351,49	4.351,49
1.03.02.09.011	Manutenzione ordinaria e riparazioni di altri beni materiali	569,74	569,74
1.03.02.09.012	Manutenzione ordinaria e riparazioni di terreni e beni materiali non prodotti	43.107,78	43.107,78
1.03.02.11.006	Patrocinio legale	4.939,44	4.939,44
1.03.02.11.999	Altre prestazioni professionali e specialistiche n.a.c.	27.601,84	27.601,84
1.03.02.13.001	Servizi di sorveglianza, custodia e accoglienza	2.635,20	2.635,20
1.03.02.13.002	Servizi di pulizia e lavanderia	24.411,59	24.411,59
1.03.02.13.999	Altri servizi ausiliari n.a.c.	8.491,07	8.491,07
1.03.02.16.002	Spese postali	559,76	559,76
1.03.02.19.001	Gestione e manutenzione applicazioni	1.631,76	1.631,76
1.03.02.19.002	Assistenza all'utente e formazione	1.342,00	1.342,00
1.03.02.19.009	Servizi per le postazioni di lavoro e relativa manutenzione	9.869,80	9.869,80
1.03.02.99.003	Quote di associazioni	300,00	300,00
1.03.02.99.999	Altri servizi diversi n.a.c.	50.642,50	50.642,50
<b>1.10.00.00.000</b>	<b>Altre spese correnti</b>	<b>92.587,20</b>	<b>92.587,20</b>
<b>1.10.04.00.000</b>	<b>Premi di assicurazione</b>	<b>23.309,64</b>	<b>23.309,64</b>
1.10.04.01.001	Premi di assicurazione su beni mobili	89,00	89,00
1.10.04.01.002	Premi di assicurazione su beni immobili	5.586,00	5.586,00
1.10.04.01.003	Premi di assicurazione per responsabilita' civile verso terzi	11.473,46	11.473,46
1.10.04.01.999	Altri premi di assicurazione contro i danni	6.161,18	6.161,18
<b>1.10.05.00.000</b>	<b>Spese dovute a sanzioni, risarcimenti e indennizzi</b>	<b>68.747,56</b>	<b>68.747,56</b>
1.10.05.02.001	Spese per risarcimento danni	373,41	373,41
1.10.05.03.001	Spese per indennizzi	68.374,15	68.374,15
<b>1.10.99.00.000</b>	<b>Altre spese correnti n.a.c.</b>	<b>530,00</b>	<b>530,00</b>
1.10.99.99.999	Altre spese correnti n.a.c.	530,00	530,00
<b>2.00.00.00.000</b>	<b>Spese in conto capitale</b>	<b>616.473,09</b>	<b>616.473,09</b>
<b>2.02.00.00.000</b>	<b>Investimenti fissi lordi e acquisto di terreni</b>	<b>584.292,95</b>	<b>584.292,95</b>
<b>2.02.01.00.000</b>	<b>Beni materiali</b>	<b>481.035,01</b>	<b>481.035,01</b>
2.02.01.03.999	Mobili e arredi n.a.c.	788,43	788,43
2.02.01.04.002	Impianti	2.833,58	2.833,58
2.02.01.05.999	Attrezzature n.a.c.	13.438,01	13.438,01
2.02.01.07.002	Postazioni di lavoro	14.031,22	14.031,22
2.02.01.07.003	Periferiche	258,64	258,64
2.02.01.09.014	Opere per la sistemazione del suolo	360.682,47	360.682,47
2.02.01.09.016	Impianti sportivi	27.424,42	27.424,42
2.02.01.10.999	Beni immobili di valore culturale, storico ed artistico n.a.c.	61.077,99	61.077,99
2.02.01.99.001	Materiale bibliografico	500,25	500,25

		Importo nel periodo	Importo a tutto il periodo
<b>2.02.02.00.000 Terreni e beni materiali non prodotti</b>		<b>7.617,15</b>	<b>7.617,15</b>
2.02.02.02.005	Fauna	7.617,15	7.617,15
<b>2.02.03.00.000 Beni immateriali</b>		<b>95.640,79</b>	<b>95.640,79</b>
2.02.03.05.001	Incarichi professionali per la realizzazione di investimenti	13.206,50	13.206,50
2.02.03.99.001	Spese di investimento per beni immateriali n.a.c.	82.434,29	82.434,29
<b>2.03.00.00.000 Contributi agli investimenti</b>		<b>32.180,14</b>	<b>32.180,14</b>
<b>2.03.01.00.000 Contributi agli investimenti a Amministrazioni pubbliche</b>		<b>32.180,14</b>	<b>32.180,14</b>
2.03.01.02.003	Contributi agli investimenti a Comuni	32.180,14	32.180,14
<b>7.00.00.00.000 Uscite per conto terzi e partite di giro</b>		<b>402.696,59</b>	<b>402.696,59</b>
<b>7.01.00.00.000 Uscite per partite di giro</b>		<b>387.058,17</b>	<b>387.058,17</b>
<b>7.01.01.00.000 Versamenti di altre ritenute</b>		<b>74.116,65</b>	<b>74.116,65</b>
7.01.01.01.001	Versamento della ritenuta del 4% sui contributi pubblici	161,99	161,99
7.01.01.02.001	Versamento delle ritenute per scissione contabile IVA (split payment)	73.954,66	73.954,66
<b>7.01.02.00.000 Versamenti di ritenute su Redditi da lavoro dipendente</b>		<b>298.111,60</b>	<b>298.111,60</b>
7.01.02.01.001	Versamenti di ritenute erariali su Redditi da lavoro dipendente riscosse per conto terzi	177.379,00	177.379,00
7.01.02.02.001	Versamenti di ritenute previdenziali e assistenziali su Redditi da lavoro dipendente riscosse per conto terzi	120.732,60	120.732,60
<b>7.01.03.00.000 Versamenti di ritenute su Redditi da lavoro autonomo</b>		<b>9.232,53</b>	<b>9.232,53</b>
7.01.03.01.001	Versamenti di ritenute erariali su Redditi da lavoro autonomo per conto terzi	9.232,53	9.232,53
<b>7.01.99.00.000 Altre uscite per partite di giro</b>		<b>5.597,39</b>	<b>5.597,39</b>
7.01.99.03.001	Costituzione fondi economali e carte aziendali	2.500,00	2.500,00
7.01.99.99.999	Altre uscite per partite di giro n.a.c.	3.097,39	3.097,39
<b>7.02.00.00.000 Uscite per conto terzi</b>		<b>15.638,42</b>	<b>15.638,42</b>
<b>7.02.04.00.000 Depositi di/presso terzi</b>		<b>1.894,88</b>	<b>1.894,88</b>
7.02.04.02.001	Restituzione di depositi cauzionali o contrattuali di terzi	1.894,88	1.894,88
<b>7.02.99.00.000 Altre uscite per conto terzi</b>		<b>13.743,54</b>	<b>13.743,54</b>
7.02.99.99.999	Altre uscite per conto terzi n.a.c.	13.743,54	13.743,54
<b>Pagamenti da regolarizzare</b>		<b>0,00</b>	<b>0,00</b>
0.00.0 0.99.9 99	ALTRI PAGAMENTI DA REGOLARIZZARE (pagamenti codificati dal tesoriere)	0,00	0,00
<b>TOTALE PAGAMENTI</b>		<b>2.770.086,65</b>	<b>2.770.086,65</b>

**Indicatori sintetici**  
**Rendiconto esercizio 2018**

PARCO REGIONALE DEI COLLI EUGANEI

TIPOLOGIA INDICATORE	DEFINIZIONE	VALORE INDICATORE (percentuale)
<b>1 Rigidita' strutturale di bilancio</b>		
1.1 Incidenza spese rigide (ripiano disavanzo, personale e debito) su entrate correnti	[ripiano disavanzo a carico dell'esercizio + Impegni (Macroaggregati 1.1 'Redditi di lavoro dipendente' + 1.7 'Interessi passivi' + Titolo 4 'Rimborso prestiti' + 'IRAP' [pdc U.1.02.01.01] - FPV entrata concernente il Macroaggregato 1.1 + FPV spesa concernente il Macroaggregato 1.1)] / (Accertamenti dei primi tre titoli delle Entrate)	0,73
<b>2 Entrate correnti</b>		
2.1 Incidenza degli accertamenti di parte corrente sulle previsioni iniziali di parte corrente	Totale accertamenti primi tre titoli di entrata / Stanziamenti iniziali di competenza dei primi tre titoli di entrata	0,97
2.2 Incidenza degli accertamenti di parte corrente sulle previsioni definitive di parte corrente	Totale accertamenti primi tre titoli di entrata / Stanziamenti definitivi di competenza dei primi tre titoli di entrata	0,90
2.3 Incidenza degli accertamenti delle entrate proprie sulle previsioni iniziali di parte corrente	Totale accertamenti (pdc E.1.01.00.00.000 'Tributi' - 'Compartecipazioni di tributi' E.1.01.04.00.000 + E.3.00.00.00.000 'Entrate extratributarie') / Stanziamenti iniziali di competenza dei primi tre titoli di entrata	0,09
2.4 Incidenza degli accertamenti delle entrate proprie sulle previsioni definitive di parte corrente	Totale accertamenti (pdc E.1.01.00.00.000 'Tributi' - 'Compartecipazioni di tributi' E.1.01.04.00.000 + E.3.00.00.00.000 'Entrate extratributarie') / Stanziamenti definitivi di competenza dei primi tre titoli di entrata	0,08
2.5 Incidenza degli incassi correnti sulle previsioni iniziali di parte corrente	Totale incassi c/competenza e c/residui dei primi tre titoli di entrata / Stanziamenti iniziali di cassa dei primi tre titoli di entrata	1,31
2.6 Incidenza degli incassi correnti sulle previsioni definitive di parte corrente	Totale incassi c/competenza e c/residui primi tre titoli di entrata / Stanziamenti definitivi di cassa dei primi tre titoli di entrata	0,85
2.7 Incidenza degli incassi delle entrate proprie sulle previsioni iniziali di parte corrente	Totale incassi c/competenza e c/residui (pdc E.1.01.00.00.000 'Tributi' - 'Compartecipazioni di tributi' E.1.01.04.00.000 + E.3.00.00.00.000 'Entrate extratributarie') / Stanziamenti iniziali di cassa dei primi tre titoli di entrata	0,13
2.8 Incidenza degli incassi delle entrate proprie sulle previsioni definitive di parte corrente	Totale incassi c/competenza e c/residui (pdc E.1.01.00.00.000 'Tributi' - 'Compartecipazioni di tributi' E.1.01.04.00.000 + E.3.00.00.00.000 'Entrate extratributarie') / Stanziamenti definitivi di cassa dei primi tre titoli di entrata	0,08

**Indicatori sintetici**  
**Rendiconto esercizio 2018**

PARCO REGIONALE DEI COLLI EUGANEI

TIPOLOGIA INDICATORE	DEFINIZIONE	VALORE INDICATORE (percentuale)
<b>3 Anticipazioni dell'istituto tesoriere</b>		
3.1 Utilizzo medio Anticipazioni di tesoreria	Somatoria degli utilizzi giornalieri delle anticipazioni nell'esercizio / (365 x max previsto dalla norma)	0,00
3.2 Anticipazione chiuse solo contabilmente	Anticipazione di tesoreria all'inizio dell'esercizio successivo / max previsto dalla norma	0,00
<b>4 Spese di personale</b>		
4.1 Incidenza della spesa di personale sulla spesa corrente	Impegni (Macroaggregato 1.1 + IRAP (pdc 1.02.01.01) - FPV entrata concernente il Macroaggregato 1.1 + FPV spesa concernente il Macroaggregato 1.1) / (Impegni Titolo I della spesa - FCDE corrente - FPV entrata concernente il Macroaggregato 1.1 + FPV spesa concernente il Macroaggregato 1.1)	0,74
4.2 Incidenza del salario accessorio ed incentivante rispetto al totale della spesa di personale Indica il peso delle componenti afferenti la contrattazione decentrata dell'ente rispetto al totale dei redditi da lavoro	Impegni (pdc 1.01.01.004 + 1.01.01.008 'indennita' e altri compensi al personale a tempo indeterminato e determinato' + pdc 1.01.01.003 + 1.01.01.007 'straordinario al personale a tempo indeterminato e determinato' + FPV in uscita concernente il Macroaggregato 1.1 - FPV di entrata concernente il Macroaggregato 1.1) / Impegni (Macroaggregato 1.1 + pdc 1.02.01.01 'IRAP' - FPV di entrata concernente il Macroaggregato 1.1 + FPV spesa concernente il Macroaggregato 1.1)	0,22
4.3 Incidenza spesa personale flessibile rispetto al totale della spesa di personale Indica come gli enti soddisfano le proprie esigenze di risorse umane, mixando le varie alternative contrattuali più rigide (personale dipendente) o meno rigide (forme di lavoro flessibile)	Impegni (pdc U.1.03.02.010 'Consulenze' + pdc U.1.03.02.12 'Lavoro flessibile/LSU/Lavoro interinale' + pdc U.1.03.02.11.000 'Prestazioni professionali e specialistiche') / Impegni (Macroaggregato 1.1 'Redditi di lavoro dipendente' + pdc U.1.02.01.01 'IRAP' + FPV in uscita concernente il Macroaggregato 1.1 - FPV in entrata concernente il Macroaggregato 1.1)	0,02

**Indicatori sintetici**  
**Rendiconto esercizio 2018**

PARCO REGIONALE DEI COLLI EUGANEI

TIPOLOGIA INDICATORE	DEFINIZIONE	VALORE INDICATORE (percentuale)
<b>5 Interessi passivi</b>		
5.1 Incidenza degli interessi passivi sulle entrate correnti	Impegni Macroaggregato 1.7 'Interessi passivi' / Accertamenti Primi tre titoli delle Entrate	0,00
5.2 Incidenza degli interessi sulle anticipazioni sul totale degli interessi passivi	Impegni pdc U.1.07.06.04.000 'Interessi passivi su anticipazioni di tesoreria' / Impegni Macroaggregato 1.7 'Interessi passivi'	
5.3 Incidenza degli interessi di mora sul totale degli interessi passivi	Impegni Voce del piano dei conti finanziario U.1.07.06.02.000 'Interessi di mora' / Impegni Macroaggregato 1.7 'Interessi passivi'	
<b>6 Investimenti</b>		
6.1 Incidenza investimenti sul totale della spesa corrente e in conto capitale	Impegni (Macroaggregato 2.2 'Investimenti fissi lordi e acquisto di terreni' + Macroaggregato 2.3 'Contributi agli investimenti') / totale impegni Tit. I + II	0,32
6.2 Quota investimenti complessivi finanziati dal risparmio corrente	Margine corrente di competenza / Impegni + relativo FPV (Macroaggregato 2.2 'Investimenti fissi lordi e acquisto di terreni' + Macroaggregato 2.3 'Contributi agli investimenti')	0,03
6.3 Quota investimenti complessivi finanziati dal saldo positivo delle partite finanziarie	Saldo positivo delle partite finanziarie / Impegni + relativi FPV (Macroaggregato 2.2 'Investimenti fissi lordi e acquisto di terreni' + Macroaggregato 2.3 'Contributi agli investimenti')	0,00
6.4 Quota investimenti complessivi finanziati da debito	Accertamenti (Titolo 6 'Accensione prestiti' - Categoria 6.02.02 'Anticipazioni' - Categoria 6.03.03 'Accensione prestiti a seguito di escussione di garanzie' - Accensioni di prestiti da rinegoziazioni) / Impegni + relativi FPV (Macroaggregato 2.2 'Investimenti fissi lordi e acquisto di terreni' + Macroaggregato 2.3 'Contributi agli investimenti')	0,00
<b>7 Analisi dei residui</b>		
7.1 Incidenza nuovi residui passivi di parte corrente su stock residui passivi correnti	Totale residui passivi titolo 1 di competenza dell'esercizio / Totale residui passivi titolo 1 al 31 dicembre	1,00
7.2 Incidenza nuovi residui passivi in c/capitale su stock residui passivi in conto capitale al 31 dicembre	Totale residui passivi titolo 2 di competenza dell'esercizio / Totale residui titolo 2 al 31 dicembre	1,76

**Indicatori sintetici**  
**Rendiconto esercizio 2018**

PARCO REGIONALE DEI COLLI EUGANEI

TIPOLOGIA INDICATORE	DEFINIZIONE	VALORE INDICATORE (percentuale)
<b>7 Analisi dei residui</b>		
7.3 Incidenza nuovi residui passivi per incremento attività finanziarie su stock residui passivi per incremento attività finanziarie al 31 dicembre	Totale residui passivi titolo 3 di competenza dell'esercizio / Totale residui passivi titolo 3 al 31 dicembre	
7.4 Incidenza nuovi residui attivi di parte corrente su stock residui attivi di parte corrente	Totale residui attivi titoli 1,2,3 di competenza dell'esercizio / Totale residui attivi titolo 1, 2, 3 al 31 dicembre	1,00
7.5 Incidenza nuovi residui attivi in c/capitale su stock residui attivi in c/capitale	Totale residui attivi titolo 4 di competenza dell'esercizio / Totale residui attivi titolo 4 al 31 dicembre	0,45
7.6 Incidenza nuovi residui attivi per riduzione di attività finanziarie su stock residui attivi per riduzione di attività finanziarie	Totale residui attivi titolo 5 di competenza dell'esercizio / Totale residui attivi titolo 5 al 31 dicembre	
<b>8 Smaltimento debiti non finanziari</b>		
8.1 Smaltimento debiti commerciali nati nell'esercizio	Pagamenti di competenza (Macroaggregati 1.3 'Acquisto di beni e servizi' + 2.2 'Investimenti fissi lordi e acquisto di terreni') / Impegni di competenza (Macroaggregati 1.3 'Acquisto di beni e servizi' + 2.2 'Investimenti fissi lordi e acquisto di terreni')	0,64
8.2 Smaltimento debiti commerciali nati negli esercizi precedenti	Pagamenti c/residui (Macroaggregati 1.3 'Acquisto di beni e servizi' + 2.2 'Investimenti fissi lordi e acquisto di terreni') / stock residui al 1 gennaio (Macroaggregati 1.3 'Acquisto di beni e servizi' + 2.2 'Investimenti fissi lordi e acquisto di terreni')	0,56
8.3 Smaltimento debiti verso altre amministrazioni pubbliche nati nell'esercizio	Pagamenti di competenza [Trasferimenti correnti a Amministrazioni Pubbliche (U.1.04.01.00.000) + Trasferimenti di tributi (U.1.05.00.00.000) + Fondi perequativi (U.1.06.00.00.000) + Contributi agli investimenti a Amministrazioni pubbliche (U.2.03.01.00.000) + Altri trasferimenti in conto capitale (U.2.04.01.00.000 + U.2.04.11.00.000 + U.2.04.16.00.000 + U.2.04.21.00.000)] / Impegni di competenza [Trasferimenti correnti a Amministrazioni Pubbliche (U.1.04.01.00.000) + Trasferimenti di	

**Indicatori sintetici**  
**Rendiconto esercizio 2018**

PARCO REGIONALE DEI COLLI EUGANEI

TIPOLOGIA INDICATORE	DEFINIZIONE	VALORE INDICATORE (percentuale)
<b>8</b>	<b>Smaltimento debiti non finanziari</b>	
	tributi (U.1.05.00.00.000) + Fondi perequativi (U.1.06.00.00.000) + Contributi agli investimenti a Amministrazioni pubbliche (U.2.03.01.00.000) + Altri trasferimenti in conto capitale (U.2.04.01.00.000 + U.2.04.11.00.000 + U.2.04.16.00.000 + U.2.04.21.00.000)]	
8.4	Smaltimento debiti verso altre amministrazioni pubbliche nati negli esercizi precedenti	1,00
	Pagamenti in c/residui [Trasferimenti correnti a Amministrazioni Pubbliche (U.1.04.01.00.000) + Trasferimenti di tributi (U.1.05.00.00.000) + Fondi perequativi (U.1.06.00.00.000) + Contributi agli investimenti a Amministrazioni pubbliche (U.2.03.01.00.000) + Altri trasferimenti in conto capitale (U.2.04.01.00.000 + U.2.04.11.00.000 + U.2.04.16.00.000 + U.2.04.21.00.000)] / stock residui al 1 gennaio [Trasferimenti correnti a Amministrazioni Pubbliche (U.1.04.01.00.000) + Trasferimenti di tributi (U.1.05.00.00.000) + Fondi perequativi (U.1.06.00.00.000) + Contributi agli investimenti a Amministrazioni pubbliche (U.2.03.01.00.000) + Altri trasferimenti in conto capitale (U.2.04.01.00.000 + U.2.04.11.00.000 + U.2.04.16.00.000 + U.2.04.21.00.000)]	
8.5	Indicatore annuale di tempestività dei pagamenti (di cui al Comma 1, dell'articolo 9, Decreto del Presidente del Consiglio dei Ministri del 22 settembre 2014)	-41,82
	Giorni effettivi intercorrenti tra la data di scadenza della fattura o richiesta equivalente di pagamento e la data di pagamento ai fornitori moltiplicata per l'importo dovuto, rapportata alla somma degli importi pagati nel periodo di riferimento	
<b>9</b>	<b>Debiti finanziari</b>	
9.1	Incidenza estinzioni anticipate debiti finanziari	
	Impegni per estinzioni anticipate / Debito da finanziamento al 31/12 dell'esercizio precedente	
9.2	Incidenza estinzioni ordinarie debiti finanziari	
	(Totale impegni Titolo 4 della spesa - Impegni estinzioni anticipate) / Debito da finanziamento al 31/12 anno precedente	
9.3	Sostenibilità debiti finanziari	0,00
	Impegni [(1.7 'Interessi passivi' - 'Interessi di mora' (U.1.07.06.02.000) - 'Interessi per anticipazioni prestiti' (U.1.07.06.04.000) + Titolo 4 della Spesa - Estinzioni anticipate) - (Accertamenti categoria (E.4.02.06.00.000) 'Contributi agli investimenti direttamente destinati al rimborso di prestiti da amministrazioni pubbliche' + Trasferimenti in conto capitale per assunzione di debiti dell'amministrazione da parte di amministrazioni pubbliche	



**Indicatori sintetici**  
**Rendiconto esercizio 2018**

PARCO REGIONALE DEI COLLI EUGANEI

TIPOLOGIA INDICATORE	DEFINIZIONE	VALORE INDICATORE (percentuale)
<b>9 Debiti finanziari</b>		
	(E.4.03.01.00.000) + Trasferimenti in conto capitale da parte di amministrazioni pubbliche per cancellazione di debiti dell'amministrazione (E.4.03.04.00.000))] / Accertamenti Titoli 1, 2 e 3	
<b>10 Composizione dell'avanzo di amministrazione</b>		
10.1 Incidenza quota libera di parte corrente nell'avanzo	Quota libera di parte corrente dell'avanzo / Avanzo di amministrazione	0,83
10.2 Incidenza quota libera in c/capitale nell'avanzo	Quota libera in conto capitale dell'avanzo / Avanzo di amministrazione	0,00
10.3 Incidenza quota accantonata nell'avanzo	Quota accantonata dell'avanzo / Avanzo di amministrazione	0,17
10.4 Incidenza quota vincolata nell'avanzo	Quota vincolata dell'avanzo / Avanzo di amministrazione	0,00
<b>11 Disavanzo di amministrazione</b>		
11.1 Quota disavanzo ripianato nell'esercizio	(Disavanzo di amministrazione esercizio precedente - Disavanzo di amministrazione esercizio in corso) / Totale Disavanzo esercizio precedente	
11.2 Incremento del disavanzo rispetto all'esercizio precedente	(Disavanzo di amministrazione esercizio in corso - Disavanzo di amministrazione esercizio precedente) / Totale Disavanzo esercizio precedente	
11.3 Sostenibilita' patrimoniale del disavanzo	Totale disavanzo di amministrazione / Patrimonio netto	
11.4 Sostenibilita' disavanzo effettivamente a carico dell'esercizio	Disavanzo iscritto in spesa del conto del bilancio / Accertamenti dei titoli 1, 2 e 3 delle entrate	0,00
<b>12 Debiti fuori bilancio</b>		
12.1 Debiti riconosciuti e finanziati	Importo debiti riconosciuti e finanziati / Impegni titolo I e titolo II	0,00
12.2 Debiti in corso di riconoscimento	Importo debiti fuori bilancio in corso di riconoscimento / Accertamenti titoli 1, 2 e 3	0,00
12.3 Debiti riconosciuti e in corso di finanziamento	Importo debiti fuori bilancio riconosciuti e in corso di finanziamento / Accertamenti titoli 1, 2 e 3	0,00

**Indicatori sintetici**  
**Rendiconto esercizio 2018**

PARCO REGIONALE DEI COLLI EUGANEI

TIPOLOGIA INDICATORE	DEFINIZIONE	VALORE INDICATORE (percentuale)
<b>13 Fondo pluriennale vincolato</b>		
13.1 Utilizzo del FPV	(Fondo pluriennale vincolato corrente e capitale iscritto in entrata del bilancio - Quota del fondo pluriennale vincolato corrente e capitale non utilizzata nel corso dell'esercizio e rinviata agli esercizi successivi) / Fondo pluriennale vincolato corrente e capitale iscritto in entrata nel bilancio	0,94
<b>14 Partite di giro e conto terzi</b>		
14.1 Incidenza partite di giro e conto terzi in entrata	Totale accertamenti Entrate per conto terzi e partite di giro / Totale accertamenti primi tre titoli delle entrate (al netto delle operazioni riguardanti la gestione della cassa vincolata)	0,23
14.2 Incidenza partite di giro e conto terzi in uscita	Totale impegni Uscite per conto terzi e partite di giro / Totale impegni del titolo I della spesa (al netto delle operazioni riguardanti la gestione della cassa vincolata)	0,23

## Indicatori analitici concernenti la composizione delle entrate e l'effettiva capacita' di riscossione

## Rendiconto esercizio 2018

28/05/2019

PARCO REGIONALE DEI COLLI EUGANEI

Titolo, Tipologia	Denominazione	Composizione delle entrate (valori percentuali)			Percentuale di riscossione				
		Previsioni iniziali competenza / totale previsioni iniziali competenza	Previsioni definitive competenza / totale previsioni definitive competenza	Accertamenti / totale Accertamenti	% di riscossione prevista nel bilancio di previsione iniziale: Previsioni iniziali cassa/ (previsioni iniziali competenza + residui)	% di riscossione prevista nelle previsioni definitive: Previsioni definitive cassa/ (previsioni definitive competenza + residui)	% di riscossione complessiva: (Riscossioni c/comp + Riscossioni c/residui)/ (Accertamenti + residui definitivi iniziali)	% di riscossione dei crediti esigibili nell'esercizio: Riscossioni c/comp / Accertamenti di competenza	% di riscossione dei crediti esigibili negli esercizi precedenti: Riscossioni c/residui / residui definitivi iniziali
<b>2</b>	<b>TITOLO 2 - Trasferimenti correnti</b>								
20101	Tipologia 101 - Trasferimenti correnti da Amministrazioni pubbliche	0,28	0,26	0,47	0,60	1,00	0,96	0,96	0,97
20102	Tipologia 102 - Trasferimenti correnti da Famiglie	0,00	0,00	0,00					
20103	Tipologia 103 - Trasferimenti correnti da Imprese	0,00	0,00	0,00					
20104	Tipologia 104 - Trasferimenti correnti da Istituzioni Sociali Private	0,00	0,00	0,00					
20000	<b>Totale TITOLO 2 - Trasferimenti correnti</b>	<b>0,28</b>	<b>0,26</b>	<b>0,47</b>	<b>0,60</b>	<b>1,00</b>	<b>0,96</b>	<b>0,96</b>	<b>0,97</b>

## Indicatori analitici concernenti la composizione delle entrate e l'effettiva capacita' di riscossione

## Rendiconto esercizio 2018

28/05/2019

PARCO REGIONALE DEI COLLI EUGANEI

Titolo, Tipologia	Denominazione	Composizione delle entrate (valori percentuali)			Percentuale di riscossione				
		Previsioni iniziali competenza / totale previsioni iniziali competenza	Previsioni definitive competenza / totale previsioni definitive competenza	Accertamenti / totale Accertamenti	% di riscossione prevista nel bilancio di previsione iniziale: Previsioni iniziali cassa/ (previsioni iniziali competenza + residui)	% di riscossione prevista nelle previsioni definitive: Previsioni definitive cassa/ (previsioni definitive competenza + residui)	% di riscossione complessiva: (Riscossioni c/comp + Riscossioni c/residui)/ (Accertamenti + residui definitivi iniziali)	% di riscossione dei crediti esigibili nell'esercizio: Riscossioni c/comp / Accertamenti di competenza	% di riscossione dei crediti esigibili negli esercizi precedenti: Riscossioni c/residui / residui definitivi iniziali
<b>3</b>	<b>TITOLO 3 - Entrate extratributarie</b>								
30100	Tipologia 100 - Vendita di beni e servizi e proventi derivanti dalla gestione dei beni	0,02	0,02	0,04	1,00	1,00	0,72	0,63	0,90
30200	Tipologia 200 - Proventi derivanti dall'attivita' di controllo e repressione delle irregolarita' e degli illeciti	0,00	0,00	0,01	1,00	1,00	0,96	0,96	
30300	Tipologia 300 - Interessi attivi	0,00	0,00	0,00	1,00	1,00	1,00	1,00	
30500	Tipologia 500 - Rimborsi e altre entrate correnti	0,00	0,00	0,00	1,00	1,00	0,97	0,97	
<b>30000</b>	<b>Totale TITOLO 3 - Entrate extratributarie</b>	<b>0,03</b>	<b>0,03</b>	<b>0,05</b>	<b>1,00</b>	<b>1,00</b>	<b>0,75</b>	<b>0,69</b>	<b>0,90</b>

## Indicatori analitici concernenti la composizione delle entrate e l'effettiva capacita' di riscossione

## Rendiconto esercizio 2018

28/05/2019

PARCO REGIONALE DEI COLLI EUGANEI

Titolo, Tipologia	Denominazione	Composizione delle entrate (valori percentuali)			Percentuale di riscossione				
		Previsioni iniziali competenza / totale previsioni iniziali competenza	Previsioni definitive competenza / totale previsioni definitive competenza	Accertamenti / totale Accertamenti	% di riscossione prevista nel bilancio di previsione iniziale: Previsioni iniziali cassa/ (previsioni iniziali competenza + residui)	% di riscossione prevista nelle previsioni definitive: Previsioni definitive cassa/ (previsioni definitive competenza + residui)	% di riscossione complessiva: (Riscossioni c/comp + Riscossioni c/residui)/ (Accertamenti + residui definitivi iniziali)	% di riscossione dei crediti esigibili nell'esercizio: Riscossioni c/comp / Accertamenti di competenza	% di riscossione dei crediti esigibili negli esercizi precedenti: Riscossioni c/residui / residui definitivi iniziali
<b>4</b>	<b>TITOLO 4 - Entrate in conto capitale</b>								
40100	Tipologia 100 - Tributi in conto capitale	0,01	0,01	0,03	1,00	1,00	0,94	0,94	
40200	Tipologia 200 - Contributi agli investimenti	0,20	0,29	0,34	0,85	1,00	0,35	0,50	0,15
40300	Tipologia 300 - Altri trasferimenti in conto capitale	0,00	0,00	0,00					
40400	Tipologia 400 - Entrate da alienazione di beni materiali e immateriali	0,00	0,00	0,00	1,00	1,00	1,00	1,00	1,00
40500	Tipologia 500 - Altre entrate in conto capitale	0,00	0,00	0,00	1,00	1,00			
<b>40000</b>	<b>Totale TITOLO 4 - Entrate in conto capitale</b>	<b>0,21</b>	<b>0,30</b>	<b>0,36</b>	<b>0,86</b>	<b>1,00</b>	<b>0,38</b>	<b>0,53</b>	<b>0,15</b>

## Indicatori analitici concernenti la composizione delle entrate e l'effettiva capacita' di riscossione

## Rendiconto esercizio 2018

28/05/2019

PARCO REGIONALE DEI COLLI EUGANEI

Titolo, Tipologia	Denominazione	Composizione delle entrate (valori percentuali)			Percentuale di riscossione				
		Previsioni iniziali competenza / totale previsioni iniziali competenza	Previsioni definitive competenza / totale previsioni definitive competenza	Accertamenti / totale Accertamenti	% di riscossione prevista nel bilancio di previsione iniziale: Previsioni iniziali cassa/ (previsioni iniziali competenza + residui)	% di riscossione prevista nelle previsioni definitive: Previsioni definitive cassa/ (previsioni definitive competenza + residui)	% di riscossione complessiva: (Riscossioni c/comp + Riscossioni c/residui)/ (Accertamenti + residui definitivi iniziali)	% di riscossione dei crediti esigibili nell'esercizio: Riscossioni c/comp / Accertamenti di competenza	% di riscossione dei crediti esigibili negli esercizi precedenti: Riscossioni c/residui / residui definitivi iniziali
<b>7</b>	<b>TITOLO 7 - Anticipazioni da istituto tesoriere/cassiere</b>								
<b>70100</b>	<b>Tipologia 100 - Anticipazioni da istituto tesoriere/cassiere</b>	0,34	0,29	0,00	1,00	1,00			
<b>70000</b>	<b>Totale TITOLO 7 - Anticipazioni da istituto tesoriere/cassiere</b>	<b>0,34</b>	<b>0,29</b>	<b>0,00</b>	<b>1,00</b>	<b>1,00</b>			

## Indicatori analitici concernenti la composizione delle entrate e l'effettiva capacita' di riscossione

## Rendiconto esercizio 2018

28/05/2019

PARCO REGIONALE DEI COLLI EUGANEI

Titolo, Tipologia	Denominazione	Composizione delle entrate (valori percentuali)			Percentuale di riscossione				
		Previsioni iniziali competenza / totale previsioni iniziali competenza	Previsioni definitive competenza / totale previsioni definitive competenza	Accertamenti / totale Accertamenti	% di riscossione prevista nel bilancio di previsione iniziale: Previsioni iniziali cassa/ (previsioni iniziali competenza + residui)	% di riscossione prevista nelle previsioni definitive: Previsioni definitive cassa/ (previsioni definitive competenza + residui)	% di riscossione complessiva: (Riscossioni c/comp + Riscossioni c/residui)/ (Accertamenti + residui definitivi iniziali)	% di riscossione dei crediti esigibili nell'esercizio: Riscossioni c/comp / Accertamenti di competenza	% di riscossione dei crediti esigibili negli esercizi precedenti: Riscossioni c/residui / residui definitivi iniziali
<b>9</b>	<b>TITOLO 9 - Entrate per conto terzi e partite di giro</b>								
<b>90100</b>	<b>Tipologia 100 - Entrate per partite di giro</b>	0,13	0,11	0,11	1,00	1,00	1,00	1,00	1,00
<b>90200</b>	<b>Tipologia 200 - Entrate per conto terzi</b>	0,01	0,01	0,01	1,00	1,00	0,80	1,00	0,11
<b>90000</b>	<b>Totale TITOLO 9 - Entrate per conto terzi e partite di giro</b>	<b>0,14</b>	<b>0,12</b>	<b>0,12</b>	<b>1,00</b>	<b>1,00</b>	<b>0,98</b>	<b>1,00</b>	<b>0,80</b>
	<b>Totale entrate</b>	<b>1,00</b>	<b>1,00</b>	<b>1,00</b>	<b>0,85</b>	<b>1,00</b>	<b>0,69</b>	<b>0,79</b>	<b>0,37</b>

## Indicatori analitici concernenti la composizione delle spese per missioni e programmi

Rendiconto esercizio 2018

28/05/2019

PARCO REGIONALE DEI COLLI EUGANEI

Missioni e Programmi		COMPOSIZIONE DELLE SPESE PER MISSIONI E PROGRAMMI (valori percentuali)						
		Previsioni iniziali		Previsioni definitive		Dati di rendiconto		
		Incidenza Missioni/Programmi: Previsioni stanziamento/ totale previsioni missioni	di cui Incidenza FPV: Previsioni stanziamento FPV/ Previsione FPV totale	Incidenza Missioni/Programmi: Previsioni stanziamento/ totale previsioni missioni	di cui Incidenza FPV: Previsioni stanziamento FPV/ Previsione FPV totale	Incidenza Missione programma: (Impegni + FPV)/(Totale impegni + Totale FPV)	di cui incidenza FPV: FPV / Totale FPV	di cui incidenza economie di spesa: Economie di competenza/ Totale Economie di competenza
09.00	<b>MISSIONE 09 - Sviluppo sostenibile e tutela del territorio e dell'ambiente</b>							
09.05	PROGRAMMA 5 - Aree protette, parchi naturali, protezione naturalistica e forestazione	0,51		0,56	1,00	0,88	1,00	0,34
	<b>Totale MISSIONE 09 - Sviluppo sostenibile e tutela del territorio e dell'ambiente</b>	<b>0,51</b>		<b>0,56</b>	<b>1,00</b>	<b>0,88</b>	<b>1,00</b>	<b>0,34</b>
20.00	<b>MISSIONE 20 - Fondi e accantonamenti</b>							
20.01	PROGRAMMA 1 - Fondo di riserva	0,01		0,03	0,00	0,00	0,00	0,05
20.02	PROGRAMMA 2 - Fondo crediti di dubbia esigibilita'	0,00		0,01	0,00	0,00	0,00	0,02
20.03	PROGRAMMA 3 - Altri fondi	0,00		0,04	0,00	0,00	0,00	0,07
	<b>Totale MISSIONE 20 - Fondi e accantonamenti</b>	<b>0,01</b>		<b>0,09</b>	<b>0,00</b>	<b>0,00</b>	<b>0,00</b>	<b>0,14</b>
60.00	<b>MISSIONE 60 - Anticipazioni finanziarie</b>							
60.01	PROGRAMMA 1 - Restituzione anticipazione di tesoreria	0,34		0,25	0,00	0,00	0,00	0,42
	<b>Totale MISSIONE 60 - Anticipazioni finanziarie</b>	<b>0,34</b>		<b>0,25</b>	<b>0,00</b>	<b>0,00</b>	<b>0,00</b>	<b>0,42</b>
99.00	<b>MISSIONE 99 - Servizi per conto terzi</b>							
99.01	PROGRAMMA 1 - Servizi per conto terzi e Partite di giro	0,14		0,11	0,00	0,12	0,00	0,10
	<b>Totale MISSIONE 99 - Servizi per conto terzi</b>	<b>0,14</b>		<b>0,11</b>	<b>0,00</b>	<b>0,12</b>	<b>0,00</b>	<b>0,10</b>



**Indicatori concernenti la capacità di pagare spese per missioni e programmi**  
**Rendiconto esercizio 2018**

PARCO REGIONALE DEI COLLI EUGANEI

Missioni e Programmi		CAPACITA' DI PAGARE SPESE (valori percentuali)				
		Capacità di pagamento nel bilancio di previsione iniziale: Previsioni iniziali cassa/ (residui +previsioni iniziali competenza- FPV )	Capacità di pagamento nelle previsioni definitive: Previsioni definitive cassa/ (residui +previsioni definitive competenza- FPV )	Capacità di pagamento a consuntivo: (Pagam. c/comp+ Pagam. c/residui )/ (Impegni + residui definitivi iniziali)	Capacità di pagamento delle spese nell'esercizio: Pagam. c/comp/ Impegni	Capacità di pagamento delle spese esigibili negli esercizi precedenti: Pagam. c/residui / residui definitivi iniziali
09.00	<b>MISSIONE 09 - Sviluppo sostenibile e tutela del territorio e dell'ambiente</b>					
09.05	PROGRAMMA 5 - Aree protette, parchi naturali, protezione naturalistica e forestazione	1,00	1,00	0,80	0,82	0,70
	<b>Totale MISSIONE 09 - Sviluppo sostenibile e tutela del territorio e dell'ambiente</b>	<b>1,00</b>	<b>1,00</b>	<b>0,80</b>	<b>0,82</b>	<b>0,70</b>
20.00	<b>MISSIONE 20 - Fondi e accantonamenti</b>					
20.01	PROGRAMMA 1 - Fondo di riserva	1,68	2,25			
20.02	PROGRAMMA 2 - Fondo crediti di dubbia esigibilità	0,00	0,00			
20.03	PROGRAMMA 3 - Altri fondi		0,00			
	<b>Totale MISSIONE 20 - Fondi e accantonamenti</b>	<b>1,00</b>	<b>0,85</b>			
60.00	<b>MISSIONE 60 - Anticipazioni finanziarie</b>					
60.01	PROGRAMMA 1 - Restituzione anticipazione di tesoreria	1,00	1,00			
	<b>Totale MISSIONE 60 - Anticipazioni finanziarie</b>	<b>1,00</b>	<b>1,00</b>			
99.00	<b>MISSIONE 99 - Servizi per conto terzi</b>					
99.01	PROGRAMMA 1 - Servizi per conto terzi e Partite di giro	1,00	1,00	0,69	0,92	0,22
	<b>Totale MISSIONE 99 - Servizi per conto terzi</b>	<b>1,00</b>	<b>1,00</b>	<b>0,69</b>	<b>0,92</b>	<b>0,22</b>



**PARCO  
REGIONALE  
dei COLLI  
EUGANEI**



**RENDICONTO GENERALE  
ESERCIZIO FINANZIARIO 2018**

## Indice

RELAZIONE .....	3
PREMESSA.....	3
Calcolo del risultato di amministrazione e dell'avanzo disponibile .....	3
Analisi contabile.....	3
Dinamica Finanziaria .....	3
Tempestivita' dei pagamenti anno 2018 (art. 33 del D.Lgs. 33/2013) .....	4
Spese per il personale.....	4
Contributi regionali per il funzionamento dell'Ente .....	5
Gestione Entrate Principali .....	5
Gestione Spese Principali.....	5
Sanzioni.....	7
Gestione dei residui .....	8
Vincoli alla spesa per effetto delle leggi finanziarie.....	10
Allegati.....	11

## RELAZIONE

### PREMESSA

La Giunta Regionale a decorrere dal primo giugno 2016 ha commissariato l'Ente per portare a termine la riforma dei propri enti strumentali gestori di Parchi e di Aree Naturali Protette.

Nel corso del 2018 il Consiglio Regionale ha approvato la LR 26 giugno 2018, n. 23, intitolata "Norme per la riorganizzazione e razionalizzazione dei Parchi Regionali" e sono tuttora in corso le procedure per la nomina dei nuovi organi.

### Calcolo del risultato di amministrazione e dell'avanzo disponibile

Descrizione	Importi	Segno
Fondo di cassa al 31/12/2017	733.718,89	+
Riscossioni c/residui	426.096,46	+
Riscossioni c/competenza	2.675.270,90	-
Pagamenti c/residui	-357.181,47	-
Pagamenti c/competenza	-2.412.905,18	=
Fondo di cassa al 31/12/2018	<b>1.064.999,60</b>	+
Residui attivi 2017 e precedenti	723.373,46	+
Accertamenti anno 2018	692.556,83	-
Residui passivi 2017 e precedenti	-287.603,44	-
Impegni anno 2018	-491.864,39	=
Risultato di Amministrazione al lordo FPV	<b>1.701.462,06</b>	-
FPV parte corrente	-94.873,55	-
FPV parte capitale	-285.875,00	=
Risultato di amministrazione al 31/12/2018	<b>1.320.713,51</b>	-
Fondo rischi da contenzioso	-203.724,84	-
Fondo crediti di dubbia esigibilità	-16.075,90	=
<b>Avanzo di Amministrazione disponibile</b>	<b>1.100.912,77</b>	

### Analisi contabile

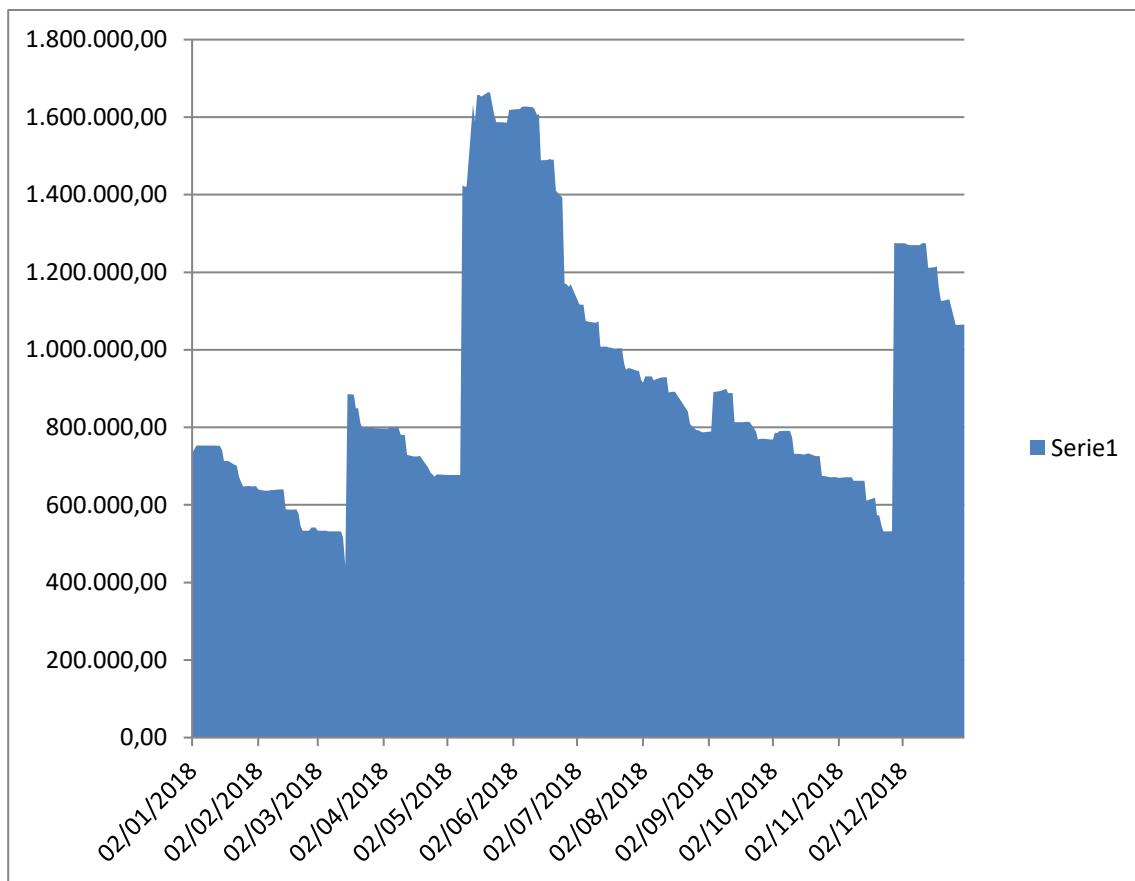
Il bilancio di previsione per l'esercizio finanziario 2018 è stato approvato con DCS n. 34 del 12/03/2018.

Nel corso dell'esercizio 2018 il bilancio è stato variato con i seguenti provvedimenti:

Provvedimenti Commissario	Oggetto
Dcs n. 58 del 16.04.2018	Variazioni di Bilancio 2018-2020
Dcs n. 88 del 17.05.2018	Variazioni compensative al Bilancio 2018-2020
Dcs n. 113 del 21.06.2018	Assestamento di bilancio esercizio finanziario 2018. Approvazione
Dcs n. 148 del 30.10.2018	Variazioni di Bilancio 2018-2020
Dcs n. 153 del 12.11.2018	Variazioni di Bilancio 2018-2020. Prelievo dal Fondo di riserva.
Dcs n. 155 del 12.11.2018	Variazioni di Bilancio 2018-2020. Istituzione capitoli in PG
Dcs n. 165 del 29.11.2018	Variazioni di Bilancio 2018-2020. Assegnazioni vincolate regionali.
Dcs n. 167 del 30.11.2018	Variazioni di Bilancio 2018-2020. Adeguamento FCDE 2018

### Dinamica Finanziaria

Si segnala che nel corso dell'esercizio 2018 non si è fatto ricorso all'anticipazione di tesoreria. (vedi grafico):



#### Tempestività dei pagamenti anno 2018 (art. 33 del D.Lgs. 33/2013)

INDICATORE DI TEMPESTIVITA' DEI PAGAMENTI					
giorni medi di ritardo (+), giorni medi di anticipo (-)					
ANNO	I TRIMESTRE	II TRIMESTRE	III TRIMESTRE	IV TRIMESTRE	ANNUALE
2018	-12,27	-71,82	1,45	-10,95	<b>-41,42</b>

#### Spese per il personale

Nel corso degli esercizi è stata posta la massima attenzione al contenimento dell'aggregato complessivo "spesa di personale", in particolare con azioni volte alla razionalizzazione e snellimento delle strutture burocratico-amministrative e al contenimento delle dinamiche di crescita della contrattazione integrativa. Inoltre a decorrere dall'anno 2014 gli enti assicurano il contenimento delle spese di personale con riferimento al valore medio del triennio precedente.

Il Parco Regionale dei Colli Euganei pertanto, in coerenza con il contesto normativo di riferimento e con le direttive regionali, ha operato e opera in linea con una progressiva riduzione della spesa di personale, come risulta anche dai rendiconti finanziari degli esercizi di riferimento. Tale obiettivo è stato programmato e perseguito per effetto della rigida applicazione delle seguenti misure:

- blocco del turn over. Nel corso degli anni 2014 e 2015 sono cessati 4 dipendenti di categoria C, nel 2018 sono cessati un dipendente categoria C e uno di categoria D3 senza attivazione del turn over con conseguente riduzione della spesa complessiva per il personale;
- congelamento delle retribuzioni individuali ai sensi dell'art. 9 della L. 122/2010;
- riduzione del fondo risorse decentrate in base alle cessazioni intervenute secondo normativa vigente;
- tetto al fndo salario accessorio del personale anche con qualifica dirigenziale ai sensi dell'art. 23 c. 2 del D.Lgs 75/2017;
- nessuna assunzione a tempo determinato per attività istituzionali.

Inoltre l'Ente Parco ha posto in essere specifiche politiche volte:

- alla riduzione dell'incidenza percentuale delle spese di personale rispetto al complesso delle spese correnti attraverso l'autorizzazione alla mobilità verso altri enti e contenimento della spesa per il lavoro flessibile;

- al contenimento delle dinamiche di crescita della contrattazione integrativa, tenuto anche conto delle corrispondenti disposizioni dettate per le amministrazioni statali.
- all'attivazione di convenzioni per favorire il distacco di dipendenti di altre amministrazioni presso il Parco.

Nel 2018 non si sono attivati contratti di collaborazione coordinata e continuativa ai sensi del D. Lgs. n. 165/2001.

L'Ente Parco si avvale di dipendenti con CCNL Regioni EE.LL (25 dipendenti).

Dal 01/01/2018 i dipendenti con contratto forestale sono stati trasferiti all'Agenzia Veneta per l'Innovazione nel Settore Primario (Avisp). Il protocollo operativo è in corso di definizione.

Rispetto al 2017 incidono nella spesa del personale in termini di cassa i seguenti fattori:

- nel corso del 2018, nonostante gli aumenti dovuti al rinnovo contrattuale, la spesa per il personale è diminuita in quanto c'è stata la dimissione per trasferimento a partire dal 01/08/2019 di un dipendente

Di seguito, si espongono i valori di spesa riferiti al 2018.

Voce	Tipologia Spesa	Importo Euro	Note
2018	Emolumenti, salario accessorio, oneri a carico dell'Ente, Irap per il personale del comparto EE.LL. (competenza + residui)	1.269.030,16	Spesa per cassa 2018
	Servizio mensa, formazione e missione del personale contratto EE.LL	17.534,95	
Totale spesa del personale 2018		1.286.565,11	

#### Contributi regionali per il funzionamento dell'Ente

Nel corso del 2018 la Regione Veneto ha disposto la ripartizione del contributo annuale di funzionamento a favore dei Parchi Regionali assegnando al Parco Colli Euganei il seguente importo:

Contributo per spese di funzionamento, compreso personale (cap. 80E)	1.490.635,20
--	--------------

#### Gestione Entrate Principali

Cap.	Oggetto	Accertato 2018
80/0	Contributi regionali in conto esercizio artt. 28 L.R. 40/84 e 32 c.1 lettera a) L.R. 38/89	1.490.635,20
82/0	Altri contributi regionali di natura corrente per attività e iniziative varie	33.320,00
95/0	Trasferimenti correnti da parte dei Comuni	58.896,15
102/0	Contributi regionali in conto investimenti artt. 28 L.R. 40/84 e art. 32 c.1 punto a) L.R. 38/89	356.000,00
104/0	Interventi regionali per il contenimento finalizzato all'eradicazione degli ungolati nel Parco (L.R. n. 30 del 30-12-2016 art. 97)	220.000,00
116/0	PAR-FSC 2007-2013. Asse 3 "Beni Culturali e Naturali", Linea d'intervento 3.2 "Valorizzazione e tutela del patrimonio naturale e della rete ecologica regionale" cap. 511S	562.767,22
119/0	Condoni edilizi e sanatoria opere edilizie abusive- Introiti per sanzioni risarcitorie danno ambientale	85.895,74
124/0	Proventi da vendita di beni n.a.c.	27.542,10
131/0	Entrate dalla vendita di servizi (diritti di segreteria ecc.)	43.536,49

#### Gestione Spese Principali

<b>Cap.</b>	<b>Oggetto Capitolo</b>	<b>Oggetto Impegno</b>	<b>Impegnato 2018</b>
180/0	Gestione dei terreni di proprietà e/o affidati al Parco	Convenzione con il CAI Sezione di Padova per la realizzazione di un "Catasto dei sentieri", il ripristino dei sentieri e la segnatura	6.442,00
181/0	Attività di smaltimento cinghiali e altre specie	vedi cap. 124/0 E per il conferimento dei capi di ungulati nell'ambito dell'attività di cattura e abbattimento di cui al vigente Regolamento approvato con DCS 45/2017, integrato con DCS 145/2017.	38.000,00
185/0	Gestione della fauna selvatica nei territori preclusi all'esercizio dell'attività venatoria (art. 3 c. 1 LR 23/04/2013, n. 6)	Sistemi di prevenzione e danni alle colture agricole causati da fauna selvatica sul territorio del Parco dei Colli Euganei. Fondi per danni causati alle produzioni agricole e zootecniche dalla fauna selvatica nei territori preclusi all'esercizio dell'attività venatoria.	33.320,00
202/0	Impianti e macchinari	Sostituzione corpi illuminanti in ambienti al piano terra, piano primo, piano secondo, lampade di emergenza su quadri elettrici, attacchi lampade esterne su giardino e cortile e comando a muro di cancello esterno in Palazzo Ca' Mori, sede del Parco Regionale Colli Euganei.	9.537,96
333/0	Progetto ampliamento del Parco Avventura Le Fiorine - Nuovo Percorso Verde e Briefing	Impegno di spesa per l'esecuzione dei lavori relativi a progetto di "Ampliamento del Parco Avventura Le Fiorine, Nuovo Percorso Verde e Briefing".	26.510,00
334/0	Beni immobili di valore culturale, storico ed artistico	Esecuzione dell'intervento per la sostituzione della puntellatura esterna della chiesetta di S. Lucia in Comune di Cinto Euganeo	27.850,00
		Affidamento incarico per spostamento e trasporto di beni mobili presenti all'interno della Chiesa Santa Lucia del Rusta	16.165,00
		Integrazione impegno di spesa per l'esecuzione dell'intervento per la sostituzione della puntellatura esterna della chiesetta di S. Lucia in Comune di Cinto Euganeo.	3.040,00
		Incarico professionale per la redazione del progetto definitivo per il consolidamento statico ed il restauro del bene monumentale chiesetta di S. Lucia in Comune di Cinto Euganeo al fine della partecipazione a bandi di finanziamento	31.918,00
338/0	Incarichi professionali per la realizzazione di investimenti	Procedura negoziata ai sensi dell'art. 36 c.2 lett. a) del D. Lgs 50/2016 per l'affidamento del servizio di georeferenziazione di alcuni sentieri ufficiali del Parco. Aggiudicazione.	12.200,00
511/0	PAR-FSC 2007-2013. Asse 3 "Beni Culturali e Naturali", Linea d'intervento 3.2 "Valorizzazione e tutela del patrimonio naturale e della rete ecologica regionale"	PAR6 (PAR-FSC) 2007-2013. Asse 3 "Beni Culturali e Naturali", Linea d'intervento 3.2 "Recupero e sistemazione degli antichi sentieri sopra Luvigliano. SGP VE32P018 - CUP E76J14000750003. Assunzione impegno di spesa	10.950,81
		PAR7 (PAR-FSC) 2007-2013. Asse 3 "Beni Culturali e Naturali", Linea d'intervento 3.2 "Recupero e sistemazione Sentiero del Giubileo. SGP VE32P020 - CUP E76J14000760003. Assunzione impegno di spesa.	11.526,81
		PAR8 (PAR-FSC) 2007-2013. Asse 3 "Beni Culturali e Naturali" - Linea d'intervento 3.2 "Valorizzazione e tutela del patrimonio naturale e della rete ecologica regionale". DGRV 2463 del 23/12/2014. Sistemazione e valorizzazione del percorso e dell'area verde presso	10.222,16

<b>Cap.</b>	<b>Oggetto Capitolo</b>	<b>Oggetto Impegno</b>	<b>Impegnato 2018</b>
		l'Antica Parrocchiale di Rovolon Alta SGP VE32P012 - CUP E26J14000660003. Assunzione impegno di spesa	
		PAR9 (PAR-FSC) 2007-2013. Asse 3 "Beni Culturali e Naturali" - Linea d'intervento 3.2 "Realizzazione del Sentiero delle Creste"	14.340,96
		PAR10 (PAR-FSC) 2007-2013. Asse 3 Beni Culturali e Naturali - Linea d'intervento 3.2 - La via degli eremi, ruderi e castelli dei Colli Euganei	27.629,05
		PAR11 - (PAR-FSC) 2007-2013. Asse 3 Beni Culturali e Naturali - Linea d'intervento 3.2 Valorizzazione delle aree di sosta del Parco Colli con realizzazione di punti fuoco attrezzati	7.639,00
		PAR12 - (PAR-FSC) 2007-2013. Asse 3 Beni Culturali e Naturali - Linea d'intervento 3.2 Acquisto, ripristino e recupero habitat prioritari	13.765,61
		PAR12 - (PAR-FSC) 2007-2013. Acquisto ripristino e recupero Habitat prioritari. ACQUISTO TERRENI	248.226,25
		PAR12 - (PAR-FSC) 2007-2013. SPETTANZE NOTAIO PER ACQUISTO TERRENI Acquisto ripristino e recupero Habitat prioritari.	43.747,25
		PAR13 - (PAR-FSC) 2007-2013. Asse 3 Beni Culturali e Naturali - Linea d'intervento 3.2 Conservazione e ripristino di strutture per la salvaguardia degli anfibi	12.254,27
		PAR14 - (PAR-FSC) 2007-2013. Asse 3 Beni Culturali e Naturali - Linea d'intervento 3.2 Realizzazione di depliant per la promozione dei nuovi sentieri ufficiali del Parco Colli	25.500,00
		PAR15 - (PAR-FSC) 2007-2013. Asse 3 Beni Culturali e Naturali - Linea d'intervento 3.2 Realizzazione del Sentiero del Principe	14.795,73
		PAR16 - (PAR-FSC) 2007-2013. Asse 3 Beni Culturali e Naturali - Linea d'intervento 3.2 Studio dello stato di conservazione di habitat e di habitat di specie e realizzazione di azioni per la tutela	70,30
725/1	Interventi per la manutenzione del territorio	Finanziamento progetto manutenzione viale s. elena in Comune di Battaglia Terme	5.016,44
728/0	Progetto Habitat prioritari Vegri	I querceti termofili dei Colli Euganei nei loro aspetti di vegetazione, flora e habitat Natura 2000. Fondi d'investimento 2018(DGRV n. 1803 del 27/11/2018 cap.51056): approvazione contratto di ricerca	6.000,00

### Sanzioni

Di seguito si riporta l'andamento delle riscossioni per sanzioni risarcitorie del danno ambientale e amministrative ai sensi dell'art. 35 L.R. 38/89 sulla base degli accertamenti nei capitoli 119-120-126-127-128 dell'entrata:

Esercizio 2014	Esercizio 2015	Esercizio 2016	Esercizio 2017	Esercizio 2018
81.100,07	128.595,78	60.819,86	94.622,70	98.473,26



## Gestione dei residui

Con DCS n. 51 del 30/04/2019 si è provveduto al riaccertamento ordinario dei residui attivi e passivi a valere al 31/12/2018 determinando un FPV di Euro 380.748,55 come sotto meglio specificato:

Descrizione	Importo parziale	Importo
ALLEGATO B		
Residui attivi al 31/12/2018		1.682.185,92
Variazioni a residuo (insussistenze)	-19.647,16	
Variazioni minori Entrate (competenza 2018)	-188.608,47	
Totale Economie	-208.255,63	
Variazioni per re imputazione al 2019	-58.000,00	
Totale variazioni		-266.255,63
Residui attivi al 31/12/2018		<b>1.415.930,29</b>
ALLEGATO A		
Residui passivi al 31/12/2018		1.585.320,97
Variazioni a residuo (insussistenze)	-74.643,33	
Variazioni competenza (economie da FPV)	-57.148,80	
Variazioni minori Spese (competenza 2018)	-235.312,46	
Totale Economie	-367.104,59	
Variazioni per re imputazione al 2019	-438.748,55	
Totale variazioni		-805.853,14
Residui passivi al 31/12/2018		<b>779.467,83</b>

Il fondo pluriennale vincolato a seguito del riaccertamento dei residui passivi e attivi dell'esercizio 2018 risulta determinato come segue:

A) Residui attivi imputati al 2019		58.000,00
B) Residui passivi imputati al 2019		438.748,55
Residui passivi cancellati in c/avanzo libero		367.104,59
Residui attivi cancellati in c/avanzo libero		208.255,63
C) Fondo Pluriennale Vincolato anno 2019		380.748,55

D) Fpv approvato in sede di bilancio previsione 2019-2021		0,00
Fondo Pluriennale Vincolato anno 2019 (C+D)		380.748,55
di cui FPV di parte corrente		94.873,55
di cui FPV parte capitale		285.875,00

### Vincoli alla spesa per effetto delle leggi finanziarie

Nel corso degli ultimi anni sono stati emanati vari provvedimenti volti alla riduzione/contenimento delle spese sostenute dalle Pubbliche Amministrazioni. In particolare si segnalano sinteticamente le seguenti misure:

RIFERIMENTI NORMATIVI	TIPOLOGIA DI SPESA	DISPOSIZIONI DI CONTENIMENTO	
DL 78/2010 Art. 6, co. 3	Collegio dei revisori e dell'organismo indipendente di valutazione	Riduzione del compenso ai membri del 10% di quanto previsto al 30/04/2010	DCE n. 43 del 21/02/2011 e DCE 158 del 20/07/2011. Tale limitazione della modifica apportata dall'art. 13 co. 1 del DL 244/2016 non trova più applicazione dal 2018
DL 78/2010 Art. 6, co. 7	consulenze	Spesa non superiore al 20% della spesa sostenuta nel 2009;	Nessuna consulenza negli anni 2013-2014-2015-2016-2017 2018 ai sensi del D. Lgs 165/2001
DL 78/2010 Art. 6, co. 8-10	spese per relazioni pubbliche, convegni, mostre, pubblicità e rappresentanza	Spesa non superiore al 20% della spesa sostenuta nel 2009;	Vincolo rispettato
DL 78/2010 Art. 6, co. 9	spese di sponsorizzazione	Non si possono effettuare	Nessuna spesa sostenuta
DL 78/2010 Art. 6, co. 12	spese per missioni	Spesa non superiore al 50% della spesa sostenuta nel 2009;	Vincolo rispettato
DL 78/2010 Art. 6, co. 13	spese per la formazione	Spesa non superiore al 50% della spesa sostenuta nel 2009;	Vincolo rispettato
DL 78/2010 Art. 6, co. 14; L.R. 47/2012 (art. 17 co. 1 l. e); DL 66/2014 (art. 15 co.1)	spese per la manutenzione il noleggio e l'esercizio di autovetture nonché per l'acquisto di buoni taxi	spesa non superiore al 50% della spesa sostenuta nell'anno 2011;	Vincolo rispettato, nel corso del 2018 si è pagato il noleggio di un'unica auto Fiat Panda
L. 228/12 art. 1 comma 143 e L. 208/2015 (art. 1 co. 636)	spese per acquisto autovetture	A decorrere dal 1/01/2017 è venuto meno il divieto di acquisto di autovetture e stipula di contratti di locazione finanziaria aventi ad oggetto autovetture, previsto dall'art. 1 co. 143 della legge 24/12/2012 n. 228 (Legge stabilità 2013) e ss.mm.ii	
L. 228/12 art. 1 comma 141 e DL 192/2014 (art. 10 co. 6)	spese per mobili e arredi	A decorrere dal 1/01/2017 non trova più applicazione la limitazione di cui all'art. 1 co. 141 della legge 24/12/2012 n. 228 (Legge stabilità 2013) e ss.mm.ii	

## Allegati

- 1 Rendiconto Entrate
- 2 Rendiconto Entrate per Titoli
- 3 Rendiconto per Titoli Tipologie Categorie
- 4 Prospetto Entrate per Tit. Tip. - Accertamenti pluriennali
- 5 Rendiconto Entrate Tesoriere
- 6 Elenco previsioni Entrata e risultati secondo PdCF
- 7 Rendiconto Spese
- 8 Rendiconto per Missioni
- 9 Rendiconto Spese per Titoli
- 10 Prospetto Spese per Tit. Macr. - Impegni pluriennali
- 11 Rendiconto per Funz. Delegate da Reg.
- 12 Rendiconto per trasf. Comunitari e Int.
- 13 Prospetto Tit.1 miss.prog.macroagg. Impegni
- 14 Prospetto Tit.1 miss.prog.macroagg. Pag. c-c
- 15 Prospetto Tit.1 miss.prog.macroagg. Pag. c-r
- 16 Prospetto Tit.2.3 miss.prog.macroagg. Impegni
- 17 Prospetto Tit.2.3 miss.prog.macroagg. Pag. c-c
- 18 Prospetto Tit.2.3 miss.prog.macroagg. Pag. c-r
- 19 Prospetto Tit.4 miss.prog.macroagg.
- 20 Prospetto Tit.7 miss.prog.macroagg.
- 21 Elenco previsioni Uscita e risultati secondo PdCF
- 22 Rendiconto per Titoli macroaggregati - Impegni
- 23 Quadro gestione cassa per il Tesoriere
- 24 Rendiconto Spese Tesoriere
- 25 Costi per missione 2018 allegato h)
- 26 FCDE 2018
- 27 Fondo pluriennale vincolato
- 28 Quadro generale riassuntivo
- 29 Risultato di amministrazione
- 30 Verifica equilibri
- 31 Residui attivi per capitolo
- 32 Residui passivi per capitolo
- 33 Asseverazione crediti – debiti revisori
- 34 Allegato crediti – debiti asseverati
- 35 Crediti inesigibili 2018 all n)
- 36 Quadro generale riassuntivo - tesoriere
- 37 Siope disponibilità liquide 2018
- 38 Siope incassi 2018
- 39 Siope pagamenti 2018
- 40 Indicatori all. a)
- 41 Indicatori all. b)
- 42 Indicatori all. c)
- 43 Indicatori all. d)
- 44 Relazione rendiconto finanziario 2018
- 45 Parere Collegio Revisori
- 46 Bilancio di GestioneEconomico Patrimoniale
- 47 Nota IntegrativaBilancioEconomicoPatrimoniale



**PARCO  
REGIONALE  
dei COLLI  
EUGANEI**



Parco Colli Euganei  
Protocollo 0006420  
In ARRIVO del 24/06/2019  
RAGIONERIA

## **Relazione del Collegio dei Revisori dei conti sul**

### **RENDICONTO GENERALE ESERCIZIO FINANZIARIO 2018**

dg

Sommario	
Osservanza della normativa e dei vincoli di spesa .....	1
Normativa sul Siope .....	2
Normativa sulla certificazione dei crediti .....	2
Tempestivita' dei pagamenti anno 2017 (art. 33 del D.Lgs. 33/2013) .....	2
Spese per il personale .....	2
Situazione di cassa del Tesoriere al 31 dicembre 2018 e riepilogo della gestione finanziaria.	3
Quadro riassuntivo della gestione finanziaria 2018 .....	5
Equilibri di bilancio .....	5
Calcolo del risultato di amministrazione e dell'avanzo disponibile .....	5
Conto economico e stato patrimoniale.....	6

PG

Il giorno 21/06/2019 presso la sede dell'Ente , si è riunito il Collegio dei Revisori nelle persone dei signori:

- Dott.ssa Ghidoni Paola in qualità di Presidente
- Dott. De Negri Gabriele
- Dott. Littamè Luca

al fine di predisporre la relazione che accompagna il Rendiconto Generale per l'esercizio 2018 del Parco Regionale dei Colli Euganei ai sensi della Legge Regionale 29.11.2001, n. 39 e dell'art. 103 del regolamento dell'Ente approvato con delibera del Consiglio del 15/10/1999 n. 8 e successive modificazioni e ai sensi del D.Lgs 118/2011;

La relazione si riferisce al Rendiconto Generale per l'esercizio 2018.

Il Collegio viene reso edotto che l'applicazione della normativa relativa all'armonizzazione del bilancio comporta un notevole aumento delle attività e dei documenti da produrre che richiedono continui aggiornamenti della procedura informatizzata.

### Osservanza della normativa e dei vincoli di spesa

Le indicazioni normative sono contenute negli articoli da 103 a 105 del regolamento dell'Ente approvato con delibera Consiliare n. 8 del 15.10.1999 (Pubblicato sul B.U.R. Veneto n. 12 del 4.2.2000) e successive modificazioni.

Il Collegio accerta che sono stati predisposti la relazione, il conto finanziario, la nota integrativa, il conto economico e lo stato patrimoniale. A supporto dei suddetti documenti, sono stati predisposti i prospetti ed elenchi necessari alla dimostrazione analitica e sintetica delle risultanze come previsto dal D. Lgs 118/2011 e s. m. e i. In particolare si rileva che il Conto Finanziario è stato redatto a mezzo della procedura informatizzata "Ascotweb" nel sostanziale rispetto delle disposizioni contenute nell'art. 104 del suddetto regolamento, negli artt. 53, 54 e 55 della L.R. 29/11/2001, n. 39 e nel D.Lgs. 118/2011.

La Regione del Veneto con le LL.RR. 1/2011 e 15/2011 ha aderito ai principi del D.L. 78/2010 estendendoli anche agli enti strumentali.

Nel corso degli ultimi anni sono stati emanati vari provvedimenti volti alla riduzione/contenimento delle spese sostenute dalle Pubbliche Amministrazioni in particolare si segnalano sinteticamente le seguenti misure:

RIFERIMENTI NORMATIVI	TIPOLOGIA DI SPESA	DISPOSIZIONI DI CONTENIMENTO	
DL 78/2010 Art. 6, co. 3	Collegio dei revisori e dell'organismo indipendente di valutazione	Riduzione del compenso ai membri del 10% di quanto previsto al 30/04/2010	DCE n. 43 del 21/02/2011 e DCE 158 del 20/07/2011. Tale limitazione della modifica apportata dall'art. 13 co. 1 del DL 244/2016 non trova più applicazione dal 2018
DL 78/2010 Art. 6, co. 7	consulenze	Spesa non superiore al 20% della spesa sostenuta nel 2009;	Nessuna consulenza negli anni 2013-2014-2015-2016-2017 ai sensi del D. Lgs 165/2001
DL 78/2010 Art. 6, co. 8-10	spese per relazioni pubbliche, convegni, mostre, pubblicità e rappresentanza	Spesa non superiore al 20% della spesa sostenuta nel 2009;	Vincolo rispettato
DL 78/2010 Art. 6, co. 9	spese di sponsorizzazione	Non si possono effettuare	Nessuna spesa sostenuta
DL 78/2010 Art. 6, co. 12	spese per missioni	Spesa non superiore al 50% della spesa sostenuta nel 2009;	Vincolo rispettato
DL 78/2010 Art. 6, co. 13	spese per la formazione	Spesa non superiore al 50% della spesa sostenuta nel 2009;	Vincolo rispettato
DL 78/2010 Art. 6, co. 14; L.R. 47/2012 (art. 17 co. 1 l. e); DL	spese per la manutenzione il noleggio e l'esercizio di autovetture nonché per l'acquisto di buoni taxi	spesa non superiore al 50% della spesa sostenuta nell'anno 2011;	DCE 103 del 15/10/2013 Spesa sostenuta 2011 €. 24.170,89 spesa sostenuta nel 2017 € 7.763,76

66/2014 (art. 15 co. I)			
L. 228/12 art. 1 comma 143 e L. 208/2015 (art. 1 co. 636)	spese per acquisto autovetture	A decorrere dal 1/01/2017 è venuto meno il divieto di acquisto di autovetture e stipula di contratti di locazione finanziaria aventi ad oggetto autovetture, previsto dall'art. 1 co. 143 della legge 24/12/2012 n. 228 (Legge stabilità 2013) e ss.mm.ii	
L. 228/12 art. 1 comma 141 e DL 192/2014 (art. 10 co. 6)	spese per mobili e arredi	A decorrere dal 1/01/2017 non trova più applicazione la limitazione di cui all'art. 1 co. 141 della legge 24/12/2012 n. 228 (Legge stabilità 2013) e ss.mm.ii	

### Normativa sul Siope

Dal 2012 anche il Parco è soggetto alla normativa SIOPE che obbliga tutti gli enti pubblici a classificare con voci economiche predisposte dal Ministero dell'Economia tutti i movimenti in entrata e uscita.

Il Sistema Informativo sulle Operazioni degli Enti Pubblici (SIOPE) è una base dati che raccoglie, quotidianamente, tutti i dati sugli incassi e pagamenti eseguiti dai tesoriери bancari delle Amministrazioni Pubbliche. Tali dati sono trasmessi al MEF che li utilizza per finalità di monitoraggio dei conti pubblici locali a livello nazionale.

Il D.M. 23 dicembre 2009 che ha dato attuazione all'art. 77-quater comma 11 del decreto legge n. 112/2008, convertito nella legge n. 133/2008 prevede che i prospetti dei dati SIOPE e delle disponibilità liquide costituiscano un allegato obbligatorio del rendiconto.

Nel caso in cui i prospetti dei dati SIOPE relativi all'esercizio precedente o la relativa situazione delle disponibilità liquide non corrispondano alle scritture contabili dell'ente e del tesoriere/cassiere, l'Ente allega al bilancio di esercizio una relazione, predisposta dal responsabile finanziario, esplicativa delle cause che hanno determinato tale situazione e delle iniziative adottate per pervenire nell'anno successivo, ad una corretta attuazione della rilevazione SIOPE.

Dal 2019 anche gli enti strumentali regionali saranno sottoposti alla disciplina del SIOPE +.

### Normativa sulla certificazione dei crediti

Dal 2014 è iniziata per l'Ente Parco l'attività di comunicazione attraverso la Piattaforma Elettronica del MEF, dell'elenco dei debiti non estinti al 31/12/2013, in attuazione delle disposizioni previste dal DL 35/2013 convertito nella L. 6 giugno 2013 n. 64. Nel corso dell'anno con l'entrata in vigore del DL n. 66 del 24/04/2014 convertito nella legge 89/14 che ha introdotto novità riguardanti sia le modalità di utilizzo che il ruolo della Piattaforma Elettronica per la certificazione dei crediti (PCC), al fine di tracciare l'intero ciclo di vita dei debiti commerciali per i quali è stata emessa fattura, l'Ente ha continuato a comunicare alla PCC i pagamenti effettuati sulle stesse.

### Tempestività dei pagamenti anno 2017 (art. 33 del D.Lgs. 33/2013)

ANNO	INDICATORE DI TEMPESTIVITA' DEI PAGAMENTI				
	giorni medi di ritardo (+), giorni medi di anticipo (-)				
	I TRIMESTRE	II TRIMESTRE	III TRIMESTRE	IV TRIMESTRE	ANNUALE
2018	-12,27	-71,82	1,45	-10,95	-41,42

### Spese per il personale

Nel corso degli esercizi è stata posta la massima attenzione al contenimento dell'aggregato complessivo "spesa di personale", in particolare con azioni volte alla razionalizzazione e snellimento delle strutture burocratico-amministrative e al contenimento delle dinamiche di crescita della contrattazione integrativa. Inoltre a decorrere dall'anno 2014 gli enti assicurano il contenimento delle spese di personale con riferimento al valore medio del triennio precedente.

Il Parco Regionale dei Colli Euganei pertanto, in coerenza con il contesto normativo di riferimento e con le direttive regionali, ha operato e opera in linea con una progressiva riduzione della spesa di personale, come risulta anche dai



rendiconti finanziari degli esercizi di riferimento. Tale obiettivo è stato programmato e perseguito per effetto della rigida applicazione delle seguenti misure:

- blocco del turn over. Nel corso degli anni 2014 e 2015 sono cessati, 4 dipendenti di categoria C, nel 2018 sono cessati un dipendente di categoria C e uno di categoria D3 senza attivazione del turn over con conseguente riduzione della spesa complessiva per il personale;
- congelamento delle retribuzioni individuali ai sensi dell'art. 9 della L. 122/2010;
- riduzione del fondo risorse decentrate in base alle cessazioni intervenute secondo normativa vigente;
- tetto al fondo salario accessorio del personale anche con qualifica dirigenziale ai sensi dell'art. 23 c. 2 del D.Lgs 75/2017;
- nessuna assunzione a tempo determinato per attività istituzionali.

Inoltre l'Ente Parco ha posto in essere specifiche politiche volte:

- alla riduzione dell'incidenza percentuale delle spese di personale rispetto al complesso delle spese correnti attraverso l'autorizzazione alla mobilità verso altri enti e contenimento della spesa per il lavoro flessibile;
- al contenimento delle dinamiche di crescita della contrattazione integrativa, tenuto anche conto delle corrispondenti disposizioni dettate per le amministrazioni statali.
- all'attivazione di convenzioni per favorire il distacco di dipendenti di altre amministrazioni presso il Parco.

Nel 2018 non si sono attivati contratti di collaborazione coordinata e continuativa ai sensi del D. Lgs. n. 165/2001.

L'Ente Parco si avvale di dipendenti con CCNL Regioni EE.LL (25 dipendenti).

Dal 01/01/2018 i dipendenti con contratto forestale sono stati trasferiti all'Agenzia Veneta per l'Innovazione nel Settore Primario (Avisp). Il protocollo operativo è in corso di definizione.

Rispetto al 2017 incidono nella spesa del personale in termini di cassa i seguenti fattori:

- nel corso del 2018, nonostante gli aumenti dovuti al rinnovo contrattuale, la spesa per il personale è diminuita in quanto c'è stata la dimissione per trasferimento a partire dal 01/08/2019 di un dipendente.

Di seguito, si espongono i valori di spesa riferiti al 2018.

Voce	Tipologia Spesa	Importo Euro	Note
2018	Emolumenti, salario accessorio, oneri a carico dell'Ente, Irap per il personale del comparto EE.LL. (competenza + residui)	1.269.030,16	Spesa per cassa 2018
	Servizio mensa, formazione e missione del personale contratto EE.LL	17.534,95	
Totale spesa del personale 2018		1.286.565,11	

### Situazione di cassa del Tesoriere al 31 dicembre 2018 e riepilogo della gestione finanziaria

Il quadro riassuntivo della gestione di cassa 2018 è stato firmato digitalmente dal Tesoriere, ed è stato allegato al rendiconto 2018.

RENDICONTO DEL TESORIERE  
QUADRO RIASSUNTIVO DELLA GESTIONE DI CASSA

DESCRIZIONE	I	CONTO	I	I	I
				TOTALE	
	I	RESIDUI	I	COMPETENZE	I
I FONDO DI CASSA AL 1 GENNAIO 2018	I	0,00	I	0,00	I 733.718,89
I RISCOSSIONI (+)	I	426.096,46	I	2.675.270,90	I 3.101.367,36
I PAGAMENTI (-)	I	357.181,47	I	2.412.905,18	I 2.770.086,65
I	I	DIFFERENZA		I	I 1.064.999,60
I RISCOSSIONI DA REGOLARIZZARE CON REVERSALI (+)				I	I 0,00
I PAGAMENTI DA REGOLARIZZARE CON MANDATI (-)				I	I 0,00
I PAGAMENTI PER AZIONI ESECUTIVE (-)				I	I 0,00
I FONDO DI CASSA AL 31 DICEMBRE 2018				I	I 1.064.999,60

CONCORDANZA CON LA TESORERIA PROVINCIALE	
FONDO DI CASSA AL 31 DICEMBRE 2018	I 1.064.999,60 I
(-)	I 645,76 I
(+)	I 17,80 I
DISPONIBILITA' PRESSO LA TESORERIA PROVINCIALE	I 1.064.371,64 I

SITUAZIONE VINCOLI DI CASSA AL 31 DICEMBRE 2018 DI CUI ALL'ART. 209, COMMA 3-BIS, DEL DLGS 267/2000  
(SOLO PER GLI ENTI LOCALI)

FONDO DI CASSA AL 31 DICEMBRE 2018	I 1.064.999,60 I
DI CUI QUOTA VINCOLATA DEL FONDO DI CASSA AL 31 DICEMBRE 2018 (A)	I
QUOTA VINCOLATA UTILIZZATA PER LE SPESE CORRENTI NON REINTEGRATA AL 31/12/2018 (B)	I
TOTALE QUOTA VINCOLATA AL 31 DICEMBRE 2018 (A) + (B)	I

R R 7 6 1 0 N O B E J J e d 6 N E J e e d c m = 0 C e d e e J c o d e R o c e T u : e 2 e 3 - 5 4 0 0 0 E 3 0 E 0 2 0 2 0 0 0

SI DICHIARA CHE SONO STATI RISPETTATI DURANTE L'ANNO 2018 I LIMITI IMPOSTI DALLA NORMATIVA SULLA TESORERIA UNICA  
, LI 31.12.2018

IL TESORIERE  
INTESA SANPAOLO S.P.A.

89

## Quadro riassuntivo della gestione finanziaria 2018

Quadro riassuntivo della gestione finanziaria			
	Residui	Competenza	Totale
Fondo di cassa iniziale	733.718,89		
Riscossioni	426.096,46	2.675.270,90	3.101.367,36
Pagamenti	357.181,47	2.412.905,18	2.770.086,65
Fondo di cassa finale			1.064.999,60

Si constata la quadratura tra il saldo cassa contabile e quello del Tesoriere.

### Equilibri di bilancio

Si riscontrano i seguenti equilibri finali di bilancio

Voce	Importo competenza
EQUILIBRIO ECONOMICO-FINANZIARIO	44.673,45
EQUILIBRIO DI PARTE CORRENTE	683.983,39
EQUILIBRIO DI PARTE CAPITALE	581.733,95
EQUILIBRIO FINALE	1.265.717,34

### Calcolo del risultato di amministrazione e dell'avanzo disponibile

Descrizione	Importi	Segno
Fondo di cassa al 31/12/2017	733.718,89	+
Riscossioni c/residui	426.096,46	+
Riscossioni c/competenza	2.675.270,90	-
Pagamenti c/residui	-357.181,47	-
Pagamenti c/competenza	-2.412.905,18	=
Fondo di cassa al 31/12/2018	1.064.999,60	+
Residui attivi 2017 e precedenti	723.373,46	+
Accertamenti anno 2018	692.556,83	-
Residui passivi 2017 e precedenti	-287.603,44	-
Impegni anno 2018	-491.864,39	=
Risultato di Amministrazione al lordo FPV	1.701.462,06	-
FPV parte corrente	-94.873,55	-
FPV parte capitale	-285.875,00	=
Risultato di amministrazione al 31/12/2018	1.320.713,51	-
Fondo rischi da contenzioso	-203.724,84	-
Fondo crediti di dubbia esigibilità	-16.075,90	=
Avanzo di Amministrazione disponibile	1.100.912,77	-

PP

## Conto economico e stato patrimoniale

Si constata la stesura della nota integrativa e la redazione del conto economico e dello stato patrimoniale secondo gli schemi del D. Lgs 118/2011.

Per quanto riguarda lo Stato Patrimoniale l'Ente ha provveduto alla valutazione dei beni mobili e immobili e in generale delle poste dell'attivo e del passivo secondo i criteri fissati nei principi contabili di cui al D.Lgs. 118/2011 determinando un patrimonio netto al 31/12/2018 di Euro 1.845.867,94.


Per quanto riguarda il Conto economico si riscontra un utile d'esercizio di Euro 174.899,27.

Alla luce di quanto sopra esposto, e sulla base dell'esame dei documenti presentati dall'Amministrazione relativi all'esercizio 2018, visto il parere di Regolarità tecnico-amministrativa espressa dal Dirigente dott. Nicola Montecchìo, Il Collegio del Revisori ritiene di esprimere parere favorevole al Rendiconto Generale esercizio Finanziario 2018.

Este, 21 giugno 2019

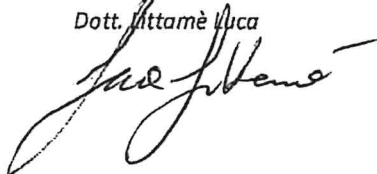
*Il Presidente*

Dott.ssa Ghidoni Paola




*Il Componente*

Dott. Pittamè Luca



*Il Componente*

Dott. De Negrì Gabriele



**PARCO REGIONALE DEI COLLI EUGA**

**Esercizio 2018**

CONTABILITA' GENERALE 118

**CONTO ECONOMICO - STATO PATRIMONIALE  
ATTIVO/PASSIVO**

Esercizio 2018

CONTABILITA' GENERALE 118

PARCO REGIONALE DEI COLLI EUGANEI

04/06/2019

CONTO ECONOMICO					
CONTO ECONOMICO		2018	2017	Riferimento art.2424 CC	Riferimento DM 26/4/95
<b>A) COMPONENTI POSITIVI DELLA GESTIONE</b>					
1	Proventi da tributi	90.027,34	71.606,74		
2	Proventi da fondi perequativi	0,00	0,00		
3	Proventi da trasferimenti e contributi	2.046.066,16	2.032.416,62		
a	Proventi da trasferimenti correnti	1.582.851,35	1.735.921,82		A5c
b	Quota annuale di contributi agli investimenti	463.214,81	235.461,37		E20c
c	Contributi agli investimenti	0,00	61.033,43		
4	Ricavi delle vendite e prestazioni e proventi da servizi pubblici	136.874,49	140.688,53	A1	A1a
a	Proventi derivanti dalla gestione dei beni	63.131,90	65.333,83		
b	Ricavi della vendita di beni	30.242,10	38.000,00		
c	Ricavi e proventi dalla prestazione di servizi	43.500,49	37.354,70		
5	Variazioni nelle rimanenze di prodotti in corso di lavorazione, etc. (+/-)	0,00	0,00	A2	A2
6	Variazione dei lavori in corso su ordinazione	0,00	0,00	A3	A3
7	Incrementi di immobilizzazioni per lavori interni	0,00	0,00	A4	A4
8	Altri ricavi e proventi diversi	30.224,90	30.456,04	A5	A5 a e b
<b>TOTALE COMPONENTI POSITIVI DELLA GESTIONE (A)</b>		<b>2.303.192,89</b>	<b>2.275.167,93</b>		
<b>B) COMPONENTI NEGATIVI DELLA GESTIONE</b>					
9	Acquisto di materie prime e/o beni di consumo	32.170,45	68.116,75	B6	B6
10	Prestazioni di servizi	282.669,94	412.866,32	B7	B7
11	Utilizzo beni di terzi	64.802,11	62.155,41	B8	B8
12	Trasferimenti e contributi	0,00	0,00		
a	Trasferimenti correnti	0,00	0,00		
b	Contributi agli investimenti ad Amministrazioni pubb.	0,00	0,00		
c	Contributi agli investimenti ad altri soggetti	0,00	0,00		
13	Personale	1.202.075,39	1.131.292,38	B9	B9
14	Ammortamenti e svalutazioni	403.828,24	273.091,62	B10	B10
a	Ammortamenti di immobilizzazioni Immateriali	85.288,51	73.120,03	B10a	B10a
b	Ammortamenti di immobilizzazioni materiali	302.463,83	199.971,59	B10b	B10b
c	Altre svalutazioni delle immobilizzazioni	0,00	0,00	B10c	B10c

Esercizio 2018

CONTABILITA' GENERALE 118

PARCO REGIONALE DEI COLLI EUGANEI

04/06/2019

CONTO ECONOMICO					
CONTO ECONOMICO		2018	2017	Riferimento art.2424 CC	Riferimento DM 26/4/95
d	Svalutazione dei crediti	16.075,90	0,00	B10d	B10d
15	Variazioni nelle rimanenze di materie prime e/o beni di consumo (+/-)	0,00	0,00	B11	B11
16	Accantonamenti per rischi	0,00	0,00	B12	B12
17	Altri accantonamenti	0,00	0,00	B13	B13
18	Oneri diversi di gestione	151.677,98	211.803,27	B14	B14
<b>TOTALE COMPONENTI NEGATIVI DELLA GESTIONE (B)</b>		<b>2.137.224,11</b>	<b>2.159.325,75</b>		
<b>DIFFERENZA FRA COMP. POSITIVI E NEGATIVI DELLA GESTIONE ( A-B)</b>		<b>165.968,78</b>	<b>115.842,18</b>		
<b><u>C) PROVENTI ED ONERI FINANZIARI</u></b>					
<u>Proventi finanziari</u>					
19	Proventi da partecipazioni	0,00	0,00	C15	C15
a	da societa' controllate	0,00	0,00		
b	da societa' partecipate	0,00	0,00		
c	da altri soggetti	0,00	0,00		
20	Altri proventi finanziari	0,01	0,02	C16	C16
<b>Totale proventi finanziari</b>		<b>0,01</b>	<b>0,02</b>		
<u>Oneri finanziari</u>					
21	Interessi ed altri oneri finanziari	0,00	0,00	C17	C17
a	Interessi passivi	0,00	0,00		
b	Altri oneri finanziari	0,00	0,00		
<b>Totale oneri finanziari</b>		<b>0,00</b>	<b>0,00</b>		
<b>TOTALE PROVENTI ED ONERI FINANZIARI (C)</b>		<b>0,01</b>	<b>0,02</b>		
<b><u>D) RETTIFICHE DI VALORE ATTIVITA' FINANZIARIE</u></b>					
22	Rivalutazioni	0,00	0,00	D18	D18
23	Svalutazioni	0,00	0,00	D19	D19
<b>TOTALE RETTIFICHE (D)</b>		<b>0,00</b>	<b>0,00</b>		
<b><u>E) PROVENTI ED ONERI STRAORDINARI</u></b>					
24	Proventi straordinari	107.186,10	25.018,01	E20	E20
a	Proventi da permessi di costruire	0,00	0,00		

Esercizio 2018

CONTABILITA' GENERALE 118

PARCO REGIONALE DEI COLLI EUGANEI

04/06/2019

CONTO ECONOMICO					
CONTO ECONOMICO		2018	2017	Riferimento art.2424 CC	Riferimento DM 26/4/95
b	Proventi da trasferimenti in conto capitale	0,00	0,00		
c	Sopravvenienze attive e insussistenze del passivo	107.186,10	24.545,46		E20b
d	Plusvalenze patrimoniali	0,00	257,00		E20c
e	Altri proventi straordinari	0,00	215,55		
	<b>Totale proventi straordinari</b>	<b>107.186,10</b>	<b>25.018,01</b>		
25	Oneri straordinari	19.647,16	66.350,15	E21	E21
a	Trasferimenti in conto capitale	0,00	0,00		
b	Sopravvenienze passive e insussistenze dell'attivo	19.647,16	62.114,39		E21b
c	Minusvalenze patrimoniali	0,00	4.235,76		E21a
d	Altri oneri straordinari	0,00	0,00		E21d
	<b>Totale oneri straordinari</b>	<b>19.647,16</b>	<b>66.350,15</b>		
	<b>TOTALE PROVENTI ED ONERI STRAORDINARI (E)</b>	<b>87.538,94</b>	<b>-41.332,14</b>		
	<b>RISULTATO PRIMA DELLE IMPOSTE (A-B+C+D+E)</b>	<b>253.507,73</b>	<b>74.510,06</b>		
26	Imposte (*)	78.608,46	76.804,58	E22	E22
27	<b>RISULTATO DELL'ESERCIZIO</b>	<b>174.899,27</b>	<b>-2.294,52</b>	E23	E23



Esercizio 2018

CONTABILITA' GENERALE 118

PARCO REGIONALE DEI COLLI EUGANEI

04/06/2019

STATO PATRIMONIALE (ATTIVO)					
STATO PATRIMONIALE (ATTIVO)		2018	2017	Riferimento art.2424 CC	Riferimento DM 26/4/95
	<b>A) CREDITI vs.LO STATO ED ALTRE AMMINISTRAZIONI PUBBLICHE PER LA PARTECIPAZIONE AL FONDO DI DOTAZIONE</b>	0,00	0,00	A	A
	<b>TOTALE CREDITI vs PARTECIPANTI (A)</b>	0,00	0,00		
	<b>B) IMMOBILIZZAZIONI</b>				
	<u>Immobilizzazioni immateriali</u>			BI	BI
I	1 Costi di impianto e di ampliamento	0,00	0,00	BI1	BI1
	2 Costi di ricerca sviluppo e pubblicita'	0,00	0,00	BI2	BI2
	3 Diritti di brevetto ed utilizzazione opere dell'ingegno	0,00	0,00	BI3	BI3
	4 Concessioni, licenze, marchi e diritti simile	0,00	0,00	BI4	BI4
	5 Avviamento	0,00	0,00	BI5	BI5
	6 Immobilizzazioni in corso ed acconti	0,00	0,00	BI6	BI6
	9 Altre	243.729,92	267.158,22	BI7	BI7
	<b>Totale immobilizzazioni immateriali</b>	243.729,92	267.158,22		
	<u>Immobilizzazioni materiali (3)</u>				
II	1 Beni demaniali	0,00	0,00		
	1.1 Terreni	0,00	0,00		
	1.2 Fabbricati	0,00	0,00		
	1.3 Infrastrutture	0,00	0,00		
	1.9 Altri beni demaniali	0,00	0,00		
III	2 Altre immobilizzazioni materiali (3)	1.551.422,27	1.221.808,39		
	2.1 Terreni	568.179,09	311.328,24	BI11	BI11
	a di cui in leasing finanziario	0,00	0,00		
	2.2 Fabbricati	173.148,45	173.148,45		
	a di cui in leasing finanziario	0,00	0,00		
	2.3 Impianti e macchinari	136.982,55	123.152,30	BI12	BI12
	a di cui in leasing finanziario	0,00	0,00		
	2.4 Attrezzature industriali e commerciali	79.600,33	70.609,17	BI13	BI13
	2.5 Mezzi di trasporto	0,00	2.400,00		
	2.6 Macchine per ufficio e hardware	12.443,95	5.165,88		

Esercizio 2018

CONTABILITA' GENERALE 118

PARCO REGIONALE DEI COLLI EUGANEI

04/06/2019

STATO PATRIMONIALE (ATTIVO)					
STATO PATRIMONIALE (ATTIVO)		2018	2017	Riferimento art.2424 CC	Riferimento DM 26/4/95
2.7	Mobili e arredi	179,98	1.710,93		
2.8	Infrastrutture	0,00	0,00		
2.9	Diritti reali di godimento	0,00	0,00		
2.99	Altri beni materiali	580.887,92	534.293,42		
3	Immobilizzazioni in corso ed acconti	0,00	0,00	BII5	BII5
	<b>Totale immobilizzazioni materiali</b>	<b>1.551.422,27</b>	<b>1.221.808,39</b>		
IV	<u>Immobilizzazioni Finanziarie (1)</u>				
1	Partecipazioni in	1.000,00	1.000,00	BIII1	BIII1
a	imprese controllate	0,00	0,00	BIII1a	BIII1a
b	imprese partecipate	1.000,00	1.000,00	BIII1b	BIII1b
c	altri soggetti	0,00	0,00		
2	Crediti verso	0,00	6.000,00	BIII2	BIII2
a	altre amministrazioni pubbliche	0,00	0,00		
b	imprese controllate	0,00	0,00	BIII2a	BIII2a
c	imprese partecipate	0,00	0,00	BIII2b	BIII2b
d	altri soggetti	0,00	6.000,00	BIII2c BIII2d	BIII2d
3	Altri titoli	0,00	0,00	BIII3	
	<b>Totale immobilizzazioni finanziarie</b>	<b>1.000,00</b>	<b>7.000,00</b>		
	<b>TOTALE IMMOBILIZZAZIONI (B)</b>	<b>1.796.152,19</b>	<b>1.495.966,61</b>		
	<b>C) ATTIVO CIRCOLANTE</b>				
I	<u>Rimanenze</u>	0,00	0,00	CI	CI
	<b>Totale rimanenze</b>	<b>0,00</b>	<b>0,00</b>		
II	<u>Crediti (2)</u>				
1	Crediti di natura tributaria	5.098,00	1.777,43		
a	Crediti da tributi destinati al finanziamento della sanita'	0,00	0,00		
b	Altri crediti da tributi	5.098,00	1.777,43		
c	Crediti da Fondi perequativi	0,00	0,00		
2	Crediti per trasferimenti e contributi	1.342.849,67	1.044.149,19		
a	verso amministrazioni pubbliche	1.342.849,67	1.044.149,19		

Esercizio 2018

CONTABILITA' GENERALE 118

PARCO REGIONALE DEI COLLI EUGANEI

04/06/2019

STATO PATRIMONIALE (ATTIVO)					
STATO PATRIMONIALE (ATTIVO)		2018	2017	Riferimento art.2424 CC	Riferimento DM 26/4/95
b	imprese controllate	0,00	0,00	CII2	CII2
c	imprese partecipate	0,00	0,00	CII3	CII3
d	verso altri soggetti	0,00	0,00		
3	Verso clienti ed utenti	43.140,10	76.804,66	CII1	CII1
4	Altri Crediti	9.368,62	40.985,80	CII5	CII5
a	verso l'erario	0,00	0,00		
b	per attivita' svolta per c/terzi	0,00	0,00		
c	altri	9.368,62	40.985,80		
	<b>Totale crediti</b>	<b>1.400.456,39</b>	<b>1.163.717,08</b>		
III	<u>Attivita' finanziarie che non costituiscono immobilizzi</u>				
1	Partecipazioni	0,00	0,00	CIII1,2,3,4,5	CIII1,2,3
2	Altri titoli	0,00	0,00	CIII6	CIII5
	<b>Totale attivita' finanziarie che non costituiscono immobilizzi</b>	<b>0,00</b>	<b>0,00</b>		
IV	<u>Disponibilita' liquide</u>				
1	Conto di tesoreria	1.064.999,60	733.718,89		
a	Istituto tesoriere	1.064.999,60	733.718,89		CIV1a
b	presso Banca d'Italia	0,00	0,00		
2	Altri depositi bancari e postali	15.325,18	10.160,58	CIV1	CIV1b e CIV1c
3	Denaro e valori in cassa	52,00	6,00	CIV2 e CIV3	CIV2 e CIV3
4	Altri conti presso la tesoreria statale intestati all'ente	0,00	0,00		
	<b>Totale disponibilita' liquide</b>	<b>1.080.376,78</b>	<b>743.885,47</b>		
	<b>TOTALE ATTIVO CIRCOLANTE (C)</b>	<b>2.480.833,17</b>	<b>1.907.602,55</b>		
	<b>D) RATEI E RISCONTI</b>				
1	Ratei attivi	0,00	0,00	D	D
2	Risconti attivi	12.965,14	25.890,07	D	D
	<b>TOTALE RATEI E RISCONTI (D)</b>	<b>12.965,14</b>	<b>25.890,07</b>		
	<b>TOTALE DELL'ATTIVO (A+B+C+D)</b>	<b>4.289.950,50</b>	<b>3.429.459,23</b>		

Esercizio 2018

CONTABILITA' GENERALE 118

PARCO REGIONALE DEI COLLI EUGANEI

04/06/2019

STATO PATRIMONIALE (PASSIVO)					
STATO PATRIMONIALE (PASSIVO)		2018	2017	Riferimento art.2424 CC	Riferimento DM 26/4/95
	<b>A) PATRIMONIO NETTO</b>				
I	Fondo di dotazione	1.702.461,25	1.702.461,25	AI	AI
II	Riserve	-31.492,58	-29.198,06		
a	da risultato economico di esercizi precedenti	-31.492,58	-29.198,06	AIV, AV, AVI, AVII, AVII	AIV, AV, AVI, AVII, AVII
b	da capitale	0,00	0,00	AII, AIII	AII, AIII
c	da permessi di costruire	0,00	0,00		
d	riserve indisponibili per beni demaniali e patrimoniali indisponibili e per i beni culturali	0,00	0,00		
e	altre riserve indisponibili	0,00	0,00		
III	Risultato economico dell'esercizio	174.899,27	-2.294,52	AIX	AIX
	<b>TOTALE PATRIMONIO NETTO (A)</b>	<b>1.845.867,94</b>	<b>1.670.968,67</b>		
	<b>B) FONDI PER RISCHI ED ONERI</b>				
1	Per trattamento di quiescenza	0,00	0,00	B1	B1
2	Per imposte	0,00	0,00	B2	B2
3	Altri	203.724,84	253.724,84	B3	B3
	<b>TOTALE FONDI RISCHI ED ONERI (B)</b>	<b>203.724,84</b>	<b>253.724,84</b>		
	<b>C) TRATTAMENTO DI FINE RAPPORTO</b>				
	<b>TOTALE T.F.R. (C)</b>	<b>0,00</b>	<b>0,00</b>	C	C
	<b>D) DEBITI (1)</b>				
1	Debiti da finanziamento	0,00	0,00		
a	prestiti obbligazionari	0,00	0,00	D1e D2	D1
b	v/ altre amministrazioni pubbliche	0,00	0,00		
c	verso banche e tesoriere	0,00	0,00	D4	D3 e D4
d	verso altri finanziatori	0,00	0,00	D5	
2	Debiti verso fornitori	492.227,22	313.943,80	D7	D6
3	Acconti	0,00	0,00	D6	D5
4	Debiti per trasferimenti e contributi	7.200,00	39.380,14		
a	enti finanziati dal servizio sanitario nazionale	0,00	0,00		
b	altre amministrazioni pubbliche	7.200,00	39.380,14		

Esercizio 2018

CONTABILITA' GENERALE 118

PARCO REGIONALE DEI COLLI EUGANEI

04/06/2019

STATO PATRIMONIALE (PASSIVO)					
STATO PATRIMONIALE (PASSIVO)		2018	2017	Riferimento art.2424 CC	Riferimento DM 26/4/95
c	imprese controllate	0,00	0,00	D9	D8
d	imprese partecipate	0,00	0,00	D10	D9
e	altri soggetti	0,00	0,00		
5	Altri debiti	280.040,61	366.104,30	D12,D13,D14	D11,D12,D13
a	tributari	4.359,50	10.809,76		
b	verso istituti di previdenza e sicurezza sociale	0,06	18.422,85		
c	per attivita' svolta per c/terzi (2)	0,00	0,00		
d	altri	275.681,05	336.871,69		
	<b>TOTALE DEBITI ( D )</b>	<b>779.467,83</b>	<b>719.428,24</b>		
	<b><u>E) RATEI E RISCONTI E CONTRIBUTI AGLI INVESTIMENTI</u></b>				
I	Ratei passivi	0,00	0,00	E	E
II	Risconti passivi	1.460.889,89	785.337,48	E	E
1	Contributi agli investimenti	1.460.889,89	785.337,48		
a	da altre amministrazioni pubbliche	1.460.889,89	785.337,48		
b	da altri soggetti	0,00	0,00		
2	Concessioni pluriennali	0,00	0,00		
3	Altri risconti passivi	0,00	0,00		
	<b>TOTALE RATEI E RISCONTI ( E )</b>	<b>1.460.889,89</b>	<b>785.337,48</b>		
	<b>TOTALE DEL PASSIVO (A+B+C+D+E)</b>	<b>4.289.950,50</b>	<b>3.429.459,23</b>		
	<b>CONTI D'ORDINE</b>				
	1) Impegni su esercizi futuri	380.748,55	253.724,02		
	2) beni di terzi in uso	-360.014,07	-360.014,07		
	3) beni dati in uso a terzi	0,00	0,00		
	4) garanzie prestate a amministrazioni pubbliche	0,00	0,00		
	5) garanzie prestate a imprese controllate	0,00	0,00		
	6) garanzie prestate a imprese partecipate	0,00	0,00		
	7) garanzie prestate a altre imprese	0,00	0,00		
	<b>TOTALE CONTI D'ORDINE</b>	<b>20.734,48</b>	<b>-106.290,05</b>		

## NOTA INTEGRATIVA SULLA GESTIONE ECONOMICO PATRIMONIALE ESERCIZIO 2018

### Sommario

PREMESSA .....	1
CONTO ECONOMICO ESERCIZIO 2018 .....	1
STATO PATRIMONIALE .....	3
ATTIVO.....	3
PASSIVO .....	5
CONCILIAZIONE CON ALCUNE VOCI DEL RENDICONTO FINANZIARIO .....	6

### PREMESSA

Il Parco Regionale dei Colli Euganei a decorrere dall'esercizio 2016 è tenuto ad affiancare alla contabilità finanziaria un sistema contabile che garantisca la rilevazione unitaria dei fatti gestionali sotto il profilo economico patrimoniale.

Il nuovo impianto normativo ha introdotto nuovi principi, strutture contabili e schemi di rappresentazione dei bilanci che dovranno essere adottati da tutti gli enti pubblici.

Lo stato patrimoniale e il conto economico allegati al rendiconto 2018 sono stati quindi elaborati secondo i modelli stabiliti dal D. Lgs 23/06/2011 n. 118 partendo dallo Stato patrimoniale di apertura al primo gennaio 2018.

### CONTO ECONOMICO ESERCIZIO 2018

Oltre allo stato patrimoniale anche il conto economico è stato redatto secondo lo schema previsto dal D. Lgs 118/2011.

Nel conto economico sono rilevati i componenti positivi e negativi della gestione secondo criteri di competenza economica.

Con riferimento all'esercizio 2018 si è provveduto a ricostruire i movimenti economico patrimoniali dell'intero esercizio a partire dalle scritture di contabilità finanziaria (accertamenti, impegni, mandati e reversali) secondo la matrice di transizione rilasciata dalla RGS nel sito Arconet.

A chiusura di esercizio si è registrato l'acquisto di nuovi terreni (vegni) per Euro 256.850,85 con conseguente aumento nella disponibilità dei beni immobili e contestuale diminuzione di pari importo a scalare delle quote rimanenti accantonate come opere per la sistemazione del suolo ("B) III 2.99 Altri beni materiali") negli anni 2016 e in parte nel 2017.

Non si è dato corso all'ammortamento dei fabbricati in quanto quest'ultimi sono tutti beni soggetti a tutela.

Secondo le scritture finanziarie si è provveduto a capitalizzare nell'attivo dello stato patrimoniale alla voce "B) III 2.99 Altri beni materiali" la spesa 2018 di Euro 595.050,31 in conto investimento (progetti PAR e interventi vari nel territorio classificati come opere per la sistemazione del suolo).

Cap.	Importo	Codice spesa	
511	562.767,22	1.2.2.02.09.14.001	Opere per la sistemazione del suolo
725	25.368,09	1.2.2.02.09.14.001	Opere per la sistemazione del suolo
727	915,00	1.2.2.02.09.14.001	Opere per la sistemazione del suolo
728	6.000,00	1.2.2.02.09.14.001	Opere per la sistemazione del suolo
Tot	595.050,31		

La spesa di Euro 61.860,21 per il progetto di eradicazione della fauna selvatica nociva "patrimonio naturale non prodotto" è stata capitalizzata nell'attivo dello stato patrimoniale alla voce di bilancio "B) I 9 Immobilizzazioni immateriali – Altre".

Cap.	Importo	Codice spesa	
286	329,98	1.2.1.99.01.01.001	Altre immobilizzazioni immateriali n.a.c.
287	38.216,03	1.2.1.99.01.01.001	Altre immobilizzazioni immateriali n.a.c.
288	23.314,20	1.2.1.99.01.01.001	Altre immobilizzazioni immateriali n.a.c.
Tot	61.860,21		

I costi capitalizzati di cui sopra si aggiungono a quelli degli esercizi precedenti e pertanto si è provveduto all'imputazione per l'anno 2018 del seguente ammortamento del 20%.

#### COSTI CAPITALIZZATI E RELATIVO AMMORTAMENTO ANNO 2018

Anno	Descrizione	Importo	Rata Ammortamento 2018 (20%)	Fondo Ammortamento	Variazioni (*)	Valore residuo
2016	Costi capitalizzati opere difesa del suolo	582.303,05	116.460,61	232.921,22	-232.921,22	0,00
2016	Costi capitalizzati	2.776,72	555,34	1.110,68	-1.110,70	0,00
2017	Costi capitalizzati opere difesa del suolo	226.626,94	45.325,39	45.325,39	-39.258,37	104.569,47
2018	Costi capitalizzati opere difesa del suolo	595.050,31	119.010,06	119.010,06	0,00	476.040,25
	<b>Totali B) III 2.99 Altri beni materiali</b>	<b>1.406.757,02</b>	<b>281.351,40</b>	<b>398.367,35</b>	<b>-273.290,29</b>	<b>532.349,42</b>
2016	Costi capitalizzati Progetto eradicazione fauna nociva - Immobilizzazione immateriale nac	126.609,49	25.321,90	75.965,70	0,00	50.643,79
2017	Costi capitalizzati Progetto eradicazione fauna nociva - Immobilizzazione immateriale nac	238.990,66	47.798,13	95.392,71	0,00	142.580,16
2018	Costi capitalizzati Progetto eradicazione fauna nociva - Immobilizzazione immateriale nac	61.860,21	12.372,04	12.372,04	0,00	49.488,17
	<b>Totale B) I 9 Immobilizzazioni immateriali – Altre</b>	<b>427.460,36</b>	<b>85.492,07</b>	<b>183.730,45</b>	<b>0,00</b>	<b>242.712,12</b>

(\*) Le variazioni negative sono dovute allo stralcio per acquisto dei terreni (vegri) e per la cancellazioni di alcuni residui passivi.

Oltre ai costi capitalizzati di cui sopra, nel 2018 sono stati acquistati:

Tipologia Bene	Importo
Attrezzature	15.145,69
Impianti	26.509,42
Postazioni di lavoro	12.829,52
<b>Totale</b>	<b>54.484,63</b>

#### AMMORTAMENTO BENI MOBILI, ATTREZZATURE E IMPIANTI

Nel 2018 la rata di ammortamento, il relativo fondo e il valore netto dei beni in corso di ammortamento classificati per tipologia di bene sono desumibili dalla seguente tabella:

AA	Descrizione	Rata 2018	Fondo Ammortamento dei beni in corso di ammortamento	Valore Residuo
2018	Armi leggere	648,00	1.944,00	1.296,00
2018	Hardware	5.152,27	9.362,71	11.246,39
2018	Impianti e attrezzature	18.833,70	159.413,49	217.260,44
2018	Macchinari per ufficio	399,18	798,37	1.197,55
2018	Mezzi di trasporto stradali leggeri	2.400,00	12.000,00	0,00
2018	Mobili e arredi per ufficio	1.530,95	15.129,48	180,00

#### ACCANTONAMENTO A FONDO SVALUTAZIONE CREDITI

Relativamente alla svalutazione dei crediti di funzionamento, i principi contabili stabiliscono che l'accantonamento rappresenta l'ammontare della svalutazione dei crediti di funzionamento riferibile a "Altri soggetti" in quanto non sono oggetto di svalutazione i crediti da altre amministrazioni pubbliche, i crediti assistiti da fidejussione e le entrate tributarie che sono accertate per cassa.

Si è pertanto determinato un fondo svalutazione crediti di Euro 16.075,90 come da prospetto allegato al rendiconto finanziario. In sede di assestamento al bilancio 2019 – 2021 si provvederà ad aggiornare l'importo del fondo.

#### ACCANTONAMENTO FONDO RISCHI

Il fondo accantonamento rischi da contenzioso e spese legali passa da Euro 253.724,84 (anno 2017) a Euro 203.724,84 (anno 2018) - vedi lett. B) 3 del passivo dello stato patrimoniale.

#### ALTRE VOCI DI COSTO E RICAVO

Le altre voci di costo e ricavo leggibili nel prospetto del conto economico si sono determinate automaticamente sulla base della classificazione finanziaria dei capitoli di spesa e di entrata e della matrice di transizione predisposta dalla RGS-ARCONET.

Per il 2018 nella sezione A) componenti positivi della gestione del conto economico si è determinata una "Quota annuale contributo agli investimenti" di Euro 463.214,81.

Di seguito si propone un confronto fra ricavi e costi sostenuti nel 2017 e 2018:

	2017	2018	Perc. Variazione
CE voce A) Componenti positivi della gestione	2.275.167,93	2.303.192,89	+1,23%
CE voce B) Componenti negativi della gestione	2.159.325,75	2.137.224,11	-1,02%

I proventi per la gestione finanziaria ammontano a Euro 0,01.

Al saldo positivo della gestione di Euro 165.968,78 si devono detrarre "oneri straordinari" per Euro 19.647,16 e aggiungere proventi straordinari per Euro 107.186,10 determinando un risultato d'esercizio prima delle imposte pari a Euro 253.507,73.

Detraendo l'ulteriore costo per IRAP di Euro 78.608,46 si ottiene un utile d'esercizio di Euro 174.899,27.

## STATO PATRIMONIALE

### ATTIVO

Il patrimonio immobiliare dell'Ente è stato valutato al valore di rogito distinguendo i terreni dai fabbricati come dettagliato nei seguenti schemi:

#### TERRENI



INDIRIZZO	Foglio	Mapp.	Natura bene	Valore rogito (Euro)	Note
Via S. Lucia, 9b - CINTO EUGANEO	12	142	Terreno - ex chiesa S. Lucia	453,45	Per scorporo del 20% sul valore indicato nell'atto d'acquisto
GALZIGNANO TERME	7	12, 257, 437, 438, 1239, 1241	terreno	51.645,69	
VO' EUGANEO	20	50, 46	terreno	165.266,21	
TEOLO	28	69, 78, 77, 79, 80	terreno		
Via Scala, s.n. - TORREGLIA	15	201, 128, 151, 150, 197	terreno-ROCCOLO "BONATO"	51.129,23	
Via Ronco, 10 TEOLO - Terreno Ex Scuole Castelnuovo	27	361	terreno	42.833,66	Per scorporo del 20% sul valore indicato nell'atto d'acquisto
Vegri Comune di Baone	15	26, 27, 32, 33, 34, 35, 356, 358, 360, 37, 38, 40, 5, 52, 53, 58, 176, 18, 196, 20, 21, 23, 24	terreno	256.850,85	
			Totale	<b>568.179,09</b>	

#### FABBRICATI

INDIRIZZO	Foglio	Mapp	Natura bene	Valore rogito (Euro)	Note
Via S. Lucia, 9b - CINTO EUGANEO	12	142	Chiesetta S. Lucia	1.813,80	Immobile soggetto a tutela non soggetto ad ammortamento
Via Ronco, 10 TEOLO - Terreno Ex Scuole Castelnuovo	27	361	Fabbricato ex scuole	171.334,65	Immobile soggetto a tutela non soggetto ad ammortamento
			Totale	<b>173.148,45</b>	

#### IMMOBILI DI TERZI A DISPOSIZIONE

Nei conti d'ordine si è provveduto a iscrivere i seguenti terreni di proprietà della Regione Veneto alla cui gestione è tenuto il Parco Regionale dei Colli Euganei in forza della lett. e) dell'art. 16 della LR 38/89.

INDIRIZZO	Foglio	Mapp.	Natura bene	Valore rogito (Euro)	Note
Cinto Euganeo	1	220	Terreno	44.121,12	
Cinto Euganeo	19	127, 128, 129, 130, 171, 173	Terreno		
Cinto Euganeo	12	114, 116, 203, 204, 225, 372	Terreno	222.076,47	
Cinto Euganeo	2	1, 2, 9, 10, 24, 28, 80, 96, 374	Terreno		
Cinto Euganeo	3	1, 2, 11, 13	Terreno		
Vo	20	36, 40, 41, 42, 43, 44, 53, 55, 56, 57, 58, 59	Terreno		
Galzignano Terme	1	32, 34, 36, 37, 38, 39, 40, 135, 136, 231	Terreno		Casa Marina

INDIRIZZO	Foglio	Mapp.	Natura bene	Valore rogito (Euro)	Note
Teolo	27	224, 225	Terreno		
Cinto Euganeo	15	38, 428, 429, 432, 466	Terreno	12.263,89	
Cinto Euganeo	15	24, 25, 37, 227, 431	Terreno	22.982,33	
Vo	19	176, 177, 110, 179, 145, 175, 146	Terreno	3.309,37	
			Totale	360.014,07	

#### ATTIVO CIRCOLANTE

L'attivo circolante ammonta a Euro 2.480.833,17 di cui disponibilità liquide per Euro 1.080.376,78.

#### RILEVAZIONE RISCONTI ATTIVI

Al termine del 2018 sono stati rilevati risconti attivi per Euro 12.965,14 relativi a premi di assicurazione.

#### PASSIVO

Il patrimonio netto al 31/12/2018 ammonta a Euro 1.845.867,94

#### RILEVAZIONE RISCONTI PASSIVI E CONTRIBUTO AGLI INVESTIMENTI

I contributi in conto investimenti della Regione Veneto capitalizzati nel 2018 ammontano a Euro 1.138.767,22 e confluiscono alla voce E) Il 1a del passivo dello stato patrimoniale.

Per il 2018 nella sezione A) componenti positivi della gestione del conto economico si è determinata una "Quota annuale contributo agli investimenti" di Euro 463.214,81.

Di seguito si riepiloga la situazione dei contributi agli investimenti capitalizzati e la loro destinazione quale quota annuale al conto economico:

Anno	Voce	Importo (Euro)	Quota annuale 2018
2016	Contributo agli investimenti	772.490,62	-142.337,85
2017	Contributo agli investimenti	390.646,08	-93.123,52
2018	Contributo agli investimenti	1.138.767,22	-227.753,44
	Totale	2.301.903,92	-463.214,81

#### CONTI D'ORDINE

Nei conti d'ordine alla voce impegni su esercizi futuri si è provveduto a registrare il fondo pluriennale vincolato per Euro 380.748,55. Inoltre si è provveduto a iscrivere il valore dei terreni di proprietà della Regione Veneto alla cui gestione è tenuto il Parco ai sensi della lett. e) dell'art. 16 della LR 38/89 per un importo di Euro 360.014,07.

**CONCILIAZIONE CON ALCUNE VOCI DEL RENDICONTO FINANZIARIO**

Bilancio Economico		Rendiconto finanziario		Differenza
Totale crediti +	1.400.456,39	Residui attivi da riportare	1.415.930,29	0,00
FSC	16.075,90			
Credito IRAP	-602,00			
Totale	1.415.930,29			
Totale debiti	779.467,83	Residui passivi da riportare	779.467,83	0,00
Conto di tesoreria	1.064.999,60	Cassa tesoreria	1.064.999,60	0,00